



# ÅRSBERETNING 2021

Offentlig skogstatistikk fra Statsforvalteren i Oslo og Viken



SKOGSELSKAPET  
ØSTFOLD

Forsidebilde: Skogkurs for ungdom  
Foto: Skogselskapet og iStock  
Trykk: OK-trykk



## INNKALLING TIL ÅRSMØTE 2022

Årsmøte avholdes på Singløya, på Hvaler, tirsdag 7. juni.

Det blir felles båttransport til Singløya fra Løkkevika i Skjeberg.

Oppmøte 09:30 ved parkeringsplassen til Sarpsborg seilforening i Løkkevika. Ta av E6 ved avkjøring nr. 3, mot Løkkevika. Veien merkes etter avkjøringen fra E6.

Kaffe og Wienerbrød serveres ved ankomst.

### TEMA

- Skogen på Hvaler
- Kystnært skogbruk og tilrettelegging for friluftsliv

### ØSTFOLDMESTERSKAPET I SKOGSTI ÅRSMØTE – KL. 13.00

Saksliste for årsmøte:

1. Godkjenning av innkalling og saksliste
2. Valg av møteleder
3. Valg av to personer til å underskrive årsmøteprotokollen
4. Godkjenning av årsmeldingen
5. Godkjenning av regnskapet
6. Valg
7. Fastsettelse av medlemskontingenten
8. Utmerkelser

Det blir servering etter årsmøtet.



*Vi ønsker flere e-postadresser. Vi vil oppfordre alle som har e-postadresse om å sende den til **ostfold@skogsskapet.no**. Det gjør det enklere for oss i administrasjonen å komme i kontakt med medlemmene.*



## INNLEDNING

### Årsmelding 2021

*Skogselskapet i Østfold har lagt bak seg et aktivt og begivenhetsrikt år. Til tross for mange utfordringer og restriksjoner har Ole-Christian og Øivind klart å gjennomføre rekordmange skoleskogdager og andre informasjonsarrangementer for allmenheten. Det er ikke tvil om at formålet vårt har blitt tatt hånd om på en utmerket måte. Tusen takk for et stort engasjement og en kjempegod jobb.*

*En lang og fin historie endte i 2021, i og med at det ikke lengre er offisiell skogbrannovervåkning fra tårnet på Linnekleppen. Alt ansvar for skogbrannovervåkning har blitt overført til 110.alarmsentralen, og vil fra nå av utføres med flyovervåkning. Det er ikke tvil om at Linnekleppen har vært viktig for skogbrannovervåkingen i alle de årene tårnet har vært bemannet og at Linnekleppen har blitt en attraksjon fattigere.*

*Skogselskapet i Østfold er en dynamisk organisasjon som har en enorm evne til å tilpasse seg nye forutsetninger og leter stadig etter nye muligheter til å finansiere informasjonsvirksomheten. Jeg tror vi fortsatt vil oppleve at Skogselskapet er i utvikling og fortsatt vil være en viktig informasjonskanal når det gjelder skogbruk, friluftsliv og klima.*

*Til slutt en stor takk til gutta på kontoret og styret for godt samarbeide.*

*Med vennlig hilsen*  
**Ole Ludvig Gjøby**  
*Styreleder*



**Knut Østby(t.v.) mottar Skogselskapets diplom og kniv av Ole Ludvig Gjøby**

# ÅRSMØTE I SKOGSELSKAPET – 22. SEPTEMBER 2021

Årsmøteprotokoll – Skogselskapet i Østfold

Kurøen gård, Rømskog – 22. september 2021 kl. 13:00

Styreleder, Ole Ludvig Gjølby ønsket velkommen til årsmøtet.

## 1. Godkjenning av innkalling og sakliste

Sakliste og innkalling ble godkjent.

## 2. Valg av møteleder

Ole Ludvig Gjølby ble valgt til møteleder.

## 3. Valg av to personer til å underskrive årsmøteprotokollen

Stein Aasgaard og Øyvind Herrebrøden ble valgt til å skrive under protokollen sammen med leder.

## 4. Godkjenning av årsmeldingen

Styreleder Gjølby takket de ansatte for god innsats og oppsummerte året som hadde gått. Skogselskapet i Østfold har hatt et aktivt år og aktiviteten har blitt tilpasset pandemien og de utfordringer den har ført med seg. Ole-Chr. Løchen gikk gjennom årsmeldingen og hovedaktivitetene.

Årsmelding ble godkjent.

## 5. Godkjenning av regnskapet

Ole-Chr. Løchen gikk gjennom regnskapet. Regnskapet ble godkjent.

## 6. Valg

Valgkomiteen var representert ved Simen Gjølvsjø som presenterte følgende forslag:

Styreleder velges for ett år

4 styremedlemmer velges for 3 år

Nestleder velges blant styremedlemmene for ett år

### Før valget består styret av følgende:

Navn	Verv	Valgt	Status	Valgt første gang	Valgkomiteens innstilling
Ole Ludvig Gjølby, Rakkestad	styreleder	2020	På valg	2018 (2010 styremedlem)	<b>Gjenvalg</b>
Nils Nilssen, Rømskog	styremedlem	2020		2020	
Ronald Fredlund, Halden	styremedlem	2019		2019	
Charlotte Forsberg, Fredrikstad	styremedlem	2019		2016	
Peder Unum, Våler	styremedlem	2018	På valg	2018	<b>Gjenvalg</b>

Navn	Verv	Valgt	Status	Valgt første gang	Valgkomiteens innstilling
Peder Unum	nestleder	2020	På valg	2019	<b>Gjenvalg</b>

**Følgende har vært varamedlemmer til styret:**

Varamedlemmer velges for ett år av gangen

Navn	Verv	Valgt	Status	Valgt første gang	Valgkomiteens innstilling
Ole Thorvald Riiser, Hobøl	vara	2020	På valg	2017	<b>Gjenvalg</b>
Egil Holme, Fredrikstad	vara	2020	På valg	2020	<b>Gjenvalg</b>

**Valgkomité**

Medlemmer i valgkomiteen velges for 3 år.

Navn	Verv	Valgt	Status	Valgkomiteens innstilling
Simen Gjølshjøl, Hobøl	leder	2017	På valg	<b>Inger Helene Onsager, Våler</b>
Petter Asbjørn Aarnæs, Marker	medlem	2019		
Øyvind Herrebrøden, Halden	medlem	2020		

**Revisor**

Pricewaterhouse Coopers AS. **Gjenvalg**

**Representanter til DnS landsmøte i 2022**

(arrangeres annethvert år, neste gang 2022)

Styreleder og daglig leder, med nestleder og skog- og infokonsulent som vara.

**Godtgjørelse til styret**

Valgkomiteen foreslår følgende satser. Satsene ble sist regulert 2019.

Møtegodtgjørelse – 1850 kroner, **uendret**.

Styreleders honorar – 28 500,- **uendret**.

**Valget ble enstemmig i henhold til valgkomiteens innstilling.**



#### 7. Fastsettelse av medlemskontingent

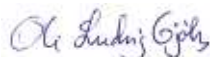
Medlemskontingenten ble hevet til kr 350,-.

#### 8. Utmerkelser

Knut Østby fikk Skogselskapets diplom og kniv for sitt store og kraftfulle engasjement for skog og skogbruk i Østfold gjennom mange år.

Ole Ludvig Gjølby takket for tillitten som leder og ønsket forsamlingen vel hjem.

Møtet ble avsluttet.



Ole Ludvig Gjølby  
styreleder



Øyvind Herrebrøden



Stein Aasgaard

## AKTIVITETEN 2021



Skoleskogdag med planting sammen med Varteig skole

### Barn og unge

#### Skoleskogdager

Skoleskogdager for barn og unge er Skogselskapets prioriterte satsingsområde. Skogselskapet har som hovedmålsetting at vi skal drive ideell utadrettet informasjon om bruk av skogens ressurser og skogens verdier mot allmenhet og skoleverket.

Gjennomføringen av skoleskogdager og andre samlinger bar også dette året preg av at vi fortsatt var i en pandemi. Alle smitteverntiltak måtte hensyntas og ofte ble samlinger avlyst. Det var vanskelig å få forutsigbarhet i gjennomføringen av skoleskogdagene.

I 2021 prioriterte vi, som tidligere, elevene i grunnskolen på 5. og 6. trinnet. På den måten sikrer vi at vi hvert år har nye elevgrupper fra hver skole. I undervisningen fokuserer vi på å fortelle om alle verdier skogen har for samfunnet. Vi tar elevene med ut i skogen og forteller om hvilken betydning

skogen har som næringsvei, friluftsliv, leveområde for dyr og planter, artsrikdom, klima, miljø, sansing og mestring.

Vi hadde i 2021 også et undervisningsopplegg på skoleskogdagene som omhandlet rovdyr og ulv i de kommunene som har det.

Vi gjennomførte 41 skoleskogdager i 2021 med i alt 1256 elever som deltakere. 3 skoleskogdager hadde planting av skog som hovedtema. Den 3. august hadde vi skogdag for Østfold speidernes kretsleir ved Ytterbøl leirsted i Marker. Tema for dagen var Natur-Miljø-Klima. Videre hadde vi 4 skoleskogdager med jaktundervisning for Kalnes vgs. i Prestebakkeskogen og 1 dag var skogsentreprenørbefaring med vg1 elevene på Kalnes vgs. i Prestebakkeskogen hvor de fikk innføring i en skogsentreprenørs hverdag. Skogbruksleder fra næringsorganisasjonen var også med.

## Skoglekene

I 2021 var hadde vi 6 skoleskogdager med skoler som hadde meldt seg på i den nasjonale kunnskapskonkurransen Skoglekene. De konkurrerte i skogfaglige oppgaver og vi hadde veilederrollen til oppgavene.



**Ole-Chr. Løchen  
på skoleskogdag  
Marker skole**



Øivind Ringstad underviser speidere om skog på speiderleir

## **Skogens brannvokter**

I 2021 hadde vi undervisning for 1425 barn og unge med en enkel opplæring i å slukke skogbrann og hvordan man skal opptre i skogen slik at skogbrann ikke oppstår. Alle fikk godkjent sertifikat som viser at prøven er bestått og en rød caps som premie. Prosjektet Skogen Brannvokter finansieres av Skogbrand forsikringselskap Gjensidige.

## **Ut i skogen – en tilrettelegging for skogdager og friluftaktiviteter for allmenheten – ikke skole.**

Den 21. mars er det FNs internasjonale skogdag. Tema for årets internasjonale skogdag er «Lær å bli glad i skogen». Dette er en dag som er øremerket søkelys på skogbevaring og bærekraftig utvikling, samt behandling av mennesker som lever i og av skogen.

Skogselskapet markerte dagen ved å henge ut en QR-kode quiz flere utfartssteder i landet. Vi hadde ca. 200 deltakere på vår quiz i Østfold.

Linneklepptårnet – vi hadde 14 helger med åpent Linneklepptårn. Tårnet var da bemannet med en naturguide som viste publikum hvordan skogbrannvakt holdet var fra tårnet. Guiden hadde og som oppgave å drive litt kiosksalg og sørge for orden rundt tårnet i sommermånedene. Ordningen var svært populær og over 1800 personer var oppe i tårnet og skrev seg inn i gjesteboken. Ordningen ble finansiert av Rakkestad- og Marker kommune, Rakkestad Energi og Marker Sparebank.

Den 11.08 og den 18.08 deltok Skogselskapet i arrangement i Rakkestad og Fredrikstad kommuner i regi av Friluftslivets uke.

Skogselskapet i Østfold har vært styremedlem i Fredrikstad Aktivitetsråd hvor tilrettelegging for uorganisert friluftsliv og bruk av natur er hovedtema.

Skogselskapet gjennomførte QR-kode turquiz under Friluftslivets uke i september og i adventtiden. Det var i alt 464 deltakere på den digitale spørsmålskonkurransen.

Den 6. november deltok vi som medarrangør på skogdag i Indre Østfold kommune hvor det var ca. 50 deltakere.



Elever fra Kalnes vgs lærer om skogbruk på Prestebakke

## EGNE EIENDOMMER

### Haslem i Rakkestad

Det ble i løpet av året utført nyplanting og suppleringsplanting etter avvirkningen året før. Henholdsvis 1350 stk planting og 650 stk. suppleringsplanting.

### Bogstykket i Rakkestad

Ingen aktivitet

### Ombustvedt i Våler

Ingen aktivitet

### Prestebakke i Halden

Det ble avvirket 1998 m<sup>3</sup>, foretatt grøfterensk, plantet 2250 planter og supplert 5400 planter på eldre foryngelsesfelter med avgang av planter. I tillegg ble det utført omfattende vedlikehold på ca 1 km skogsbilvei.



Skoleskogdag på Prestebakke

## PRODUKSJON AV BIOENERGI/FYRINGSFLIS

I 2021 har Skogselskapet levert flis til Østfold Energi og Råde Fjernvarme. I tillegg har det blitt levert et mindre volum til lokale gårdsvarmeanlegg. Glommen-Mjøsen Skog SA har vært hovedleverandør av biovirke. Leveranse til disse anleggene i 2021 var 11,5 GWh.

## ØVRIGE AKTIVITETER I LØPET AV ÅRET

### Naturstiprosjektet

Skogselskapet i Østfold bidro i det nasjonale naturstiprosjektet ved å etablere tre nye naturstier. Naturstiplakatene ble hengt opp i Haslem-Rakkestad, Elindgaard-Fredrikstad og ved Vannsjø-Råde.



Ny natursti med informasjon om sporløs ferdsel

### Skogkurs for ungdom

I starten på august arrangerte Skogselskapet skogkurs for ungdom i skogen til Kalnes vgs i Sarpsborg. Kurset på 52,5 time var et tilbud til ungdom som ønsket å lære om skogbruk. Gjennom 7 dager lærte deltakerne om planting, ungskogpleie og bruk av motorsag. Aktiv Skogbruk-instruktør Hans Ole Arnesen sørget for at ungdommene fikk dokumentert opplæring i ryddesag og motorsag, samt at de fikk innføring i skogbruk. Ungdommene fikk i tillegg lære om bærekraftig skogforvaltning og hvilke utdannings og arbeidsmuligheter som finnes innenfor skog og natur.



## **Velg Naturbruk – Viken**

Skogselskapet i Østfold har deltatt med lokalt rekrutteringsarbeid i Velg Naturbruk som er et samarbeidsprosjekt mellom fylkesskogselskapene i Viken. Prosjektet skal rekruttere til naturbruksskolene i Viken. Skogselskapet i Østfold delte ut Naturbruksstipendet til beste elev ved Kalnes og Tomb vgs.

## **Rådsmøte i Skogselskapet**

Skogselskapet i Østfold deltok på Rådsmøtet for hele skogselskapsfamilien i november. Hovedsakene som ble belyst var ny kommunikasjonsstrategi, Skogselskapets satsingsområder og medlemsverving.

## **Skogdag med Landbruks- og matministeren**

Skogselskapet i Østfold og Skogselskapet i Buskerud og Telemark var medarrangør sammen med Statsforvalteren i Oslo og Viken, da den nyutnevnte Landbruks- og matministeren, Sandra Borch, skulle få en innføring i skogbruk på skogdag i Asker i november.

## **RAPPORT FRA LINNEKLEPPEN 2021**

Linnekleppen var, i samarbeid med Rakkestad og Marker kommune, bemannet hver helg i sommermånedene. Da Skogselskapet ikke lenger har ansvaret for skogbrannovervåkingen i Østfold, hadde skogbrannvaktene funksjon som turistvert. Tårnet var åpent for publikum med strenge smittevern hensyn. Det ble lagt til rette for kiosksalg med vippsbetaling. Ordningen var populær, men lite innbringende.

Det er etablert en samarbeidsgruppe med Rakkestad og Marker kommune om videre utvikling av tårnet.

Det ble utført lettere vedlikehold.

# STYRETS ÅRSBERETNING 2021

## Styrets sammensetning:

Leder	Ole Ludvig Gjøby, Rakkestad
Nestleder	Peder Unum, Våler
Styremedlem	Ronald Fredlund, Halden
Styremedlem	Charlotte Forsberg, Fredrikstad
Styremedlem	Nils Nilssen, Rømskog
Varamedlem	Ole Thorvald Riiser, Hobøl
Varamedlem	Egil Holme, Fredrikstad

## Ansatte

Daglig leder	Ole-Christian Løchen
Skog og Informasjonskonsulent	Øivind Ringstad
Brannvakt/tårnguide	Per Evensen, Peder Flesjø, Øyvind Ørka og Synne Pedersen Ørka
Prosjektansatt	Kåre Ødemark

## Behandlede saker

Det er avholdt 6 styremøter og behandlet 22 saker i løpet av 2021.

## Styrets beretning

Skogselskapet i Østfold driver, i tillegg til ideell virksomhet, produksjon og salg av skogsflis og drift av egne skogeiendommer. Skogselskapet i Østfold har adresse Statsminister Torps Vei 1 A i Sarpsborg.

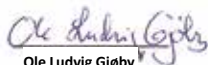
Årsregnskapet er avgitt under forutsetning av fortsatt drift. Selskapet har langsiktige samarbeidsavtaler med sine kunder, og styret venter seg positive resultater de neste årene. Det har etter regnskapsårets slutt ikke inntruffet forhold av vesentlig betydning for virksomheten.

Bedriften har et godt arbeidsmiljø og lavt sykefravær.

Bedriftens virksomhet medfører ikke miljøforurensning.

Det er likestilling mellom kjønnene i bedriften både ved ansettelse og ellers. 20% av medlemmene i styret er kvinner. Det er ikke iverksatt tiltak eller planlagt tiltak for å fremme likestilling og for å forhindre forskjellsbehandling i strid med lov om likestilling mellom kjønnene.

Sarpsborg, 25.5.2022



**Ole Ludvig Gjølby**  
styreleder



**Nils Nilsen**  
styremedlem



**Charlotte Forsberg**  
styremedlem



**Peder Frithjof Unum**  
nestleder



**Ronald Fredlund**  
styremedlem



**Ole-Christian Løchen**  
daglig leder

## Resultatregnskap pr 31.12. Skogselskapet i Østfold

	Note	Regnskap 2021	Regnskap 2020
<b>Driftsinntekter</b>			
Salgsinntekt	1	6 672 449	6 231 550
Annen driftsinntekt	2	53 744	324 000
Sum driftsinntekter		6 726 193	6 555 550
<b>Driftskostnader</b>			
Varekostnad		3 389 874	3 240 362
Lønnskostnad	3	2 005 923	2 054 447
Avskrivning på varige driftsmidler og immaterielle eiendeler	4	146 790	125 718
Annen driftskostnad	3	1 242 970	1 212 775
Sum driftskostnader		6 785 558	6 633 302
Driftsresultat		-59 365	-77 752
<b>Finansposter</b>			
Annen renteinntekt	5	195 897	78 414
Annen finansinntekt	5	138 193	54 802
Verdiøkning av finansielle instrumenter vurdert til virkelig verdi	5	64 116	
Annen rentekostnad	5	510	1 863
Annen finanskostnad	5		43 494
Netto finansposter		397 696	87 860
Ordinært resultat før skattekostnad		338 331	10 109
<b>Skattekostnad på ordinært resultat</b>			
Skattekostnad på ordinært resultat	6	86 275	177 370
Ordinært resultat		252 056	-167 261
<b>Ekstraordinære poster</b>			
Årsresultat		252 056	-167 261
<b>Overføringer og disponeringer</b>			
Overført annen egenkapital		252 056	-167 261
Sum overføringer og disponeringer		252 056	-167 261

## Balanse pr 31.12. Skogselskapet i Østfold

	Note	Regnskap 2021	Regnskap 2020
<b>Anleggsmidler</b>			
Tomter, bygninger og annen fast eiendom	4	2 193 543	1 936 445
Maskiner og anlegg	4	414 320	505 760
Driftsløsøre, inventar, verktøy, kontormaskiner og lignende	4	14 150	31 500
Sum varige driftsmidler		2 622 013	2 473 705
Investeringer i datterselskap	7	300 000	300 000
Lån til foretak i samme konsern	7	663 798	682 080
Investeringer i aksjer og andeler	8	465 600	465 600
Sum finansielle anleggsmidler		1 429 398	1 447 680
Sum anleggsmidler		4 051 411	3 921 384
<b>Omløpsmidler</b>			
Varer		1 585 000	2 142 944
Sum varer		1 585 000	2 142 944
Kundefordringer	7	2 215 782	2 049 635
Andre fordringer	9	241 088	338 934
Sum fordringer		2 456 870	2 388 569
Markedsbaserte obligasjoner	10	3 202 647	2 995 452
Sum investeringer		3 202 647	2 995 452
Bankinnskudd, kontanter og lignende	11	3 685 932	3 488 528
Sum bankinnskudd, kontanter og lignende		3 685 932	3 488 528
Sum omløpsmidler		10 930 449	11 015 493
Sum eiendeler		14 981 859	14 936 877

## Balanse pr 31.12. Skogselskapet i Østfold

	Note	Regnskap 2021	Regnskap 2020
<b>Egenkapital</b>			
Annen egenkapital	12	13 765 212	13 513 156
Sum opptjent egenkapital		13 765 212	13 513 156
Sum egenkapital		13 765 212	13 513 156
<b>Gjeld</b>			
Utsatt skatt	6	1 854	9 156
Sum avsetning for forpliktelser		1 854	9 156
Leverandørgjeld		246 415	167 861
Betalbar skatt	6	93 577	171 288
Skyldige offentlige avgifter		112 777	102 806
Annen kortsiktig gjeld	13	310 574	897 051
Skyldig merverdiavgift		451 450	75 560
Sum kortsiktig gjeld		1 214 794	1 414 566
Sum gjeld		1 216 648	1 423 722
Sum egenkapital og gjeld		14 981 859	14 936 877

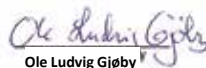
Sarpsborg 31.12.2021/25.05.2022  
Skogselskapet i Østfold



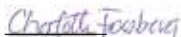
**Ole-Christian Løchen**  
daglig leder



**Peder Frithjof Unum**  
nestleder



**Ole Ludvig Gjølby**  
styreleder



**Charlotte Forsberg**  
styremedlem



**Ronald Fredlund**  
styremedlem



**Nils Nilsen**  
styremedlem

# Noter 2021

## Skogselskapet i Østfold Organisasjonsnr. 969 529 084

### **Note 1 - Regnskapsprinsipper**

Årsregnskapet er utarbeidet i samsvar med regnskapslovens alminnelige bestemmelser samt god regnskapsskikk for små foretak.

### **Salgsinntekter og kostnader**

Inntektsføring ved salg av varer og tjenester skjer på leveringstidspunktet. Inntekter er vurdert til virkelig verdi av vederlaget, fratrukket merverdiavgift, returer og rabatter. Kostnadsføring skjer i samme periode som tilhørende inntekt.

### **Hovedregler for vurdering og klassifisering av eiendeler og gjeld**

#### *Varige driftsmidler*

Eiendeler bestemt til varig eie eller bruk i virksomheten er klassifisert som anleggsmidler. Driftsmidler er aktivert til anskaffelseskost. Tomter og boligeiendommer avskrives ikke. Driftsmidler med begrenset levetid avskrives planmessig over antatt levetid. Driftsmidler nedskrives til virkelig verdi ved verdifall som ventes å ikke være forbigående.

For egentilvirkede anleggsmidler har selskapet benyttet unntaksregelen for små foretak som gir adgang til å unnlate å ta med faste tilvirkningskostnader ved beregning av anskaffelseskost.

#### *Langsiktige tilvirkningskontrakter*

Langsiktige tilvirkningskontrakter inntektsføres etter fullført kontrakts metode.

#### *Aksjer mv.*

Aksjer mv. klassifisert som anleggsmiddel vurderes til anskaffelseskostnad, eller nedskrevet til virkelig verdi hvis verdifallet ikke ansees å være midlertidig. Børsnoterte aksjer er skrevet ned til kursen ved utgangen av regnskapsåret hvis den er lavere enn anskaffelseskost. Utbytte inntektsføres som annen finansinntekt.

Aksjer mv. som er klassifisert som omløpsmiddel vurderes til laveste verdi av anskaffelseskost og virkelig verdi. Markedsbaserte aksjer mv. vurderes til virkelig verdi ved årets slutt.

#### *Fordringer*

Langsiktige fordringer vurderes til anskaffelseskostnad med mindre virkelig verdi er lavere, og forventet tap ikke ansees å være av forbigående art.

Kundefordringer og andre kortsiktige fordringer vurderes til pålydende etter fradrag for forventet tap. Avsetning for tap gjøres basert på individuell vurdering av vesentlige kundefordringer. For øvrige kundefordringer gjøres det en uspesifisert avsetning for forventet tap. Andre kortsiktige fordringer vurderes individuelt.

### *Gjeld*

Langsiktig og kortsiktig gjeld er vurdert til nominelt beløp på etableringstidspunktet fratrukket avdrag og nedbetaling.

### *Varelager*

Varelager vurderes til laveste verdi av anskaffelseskost etter FIFO-prinsippet og virkelig verdi. Virkelig verdi beregnes som forventet framtidig salgsverdi fratrukket salgskostnader. For egentilvirkede varer har selskapet benyttet unntaksregelen for små foretak, som gir adgang til å unnlate å ta med faste tilvirkningskostnader ved beregning av anskaffelseskost.

### *Utenlandsk valuta*

Pengeposter i utenlandsk valuta er vurdert etter kursen ved regnskapsårets slutt.

### *Skatt*

Skattekostnaden i resultatregnskapet består av betalbar skatt som forfaller i neste regnskapsår samt eventuell endring i utsatt skatt, med mindre annet er opplyst i egen note. Utsatt skatt er beregnet på grunnlag av midlertidige forskjeller og eventuelt framført ligningsmessig underskudd ved slutten av regnskapsåret. Skatteøkende (positive) og skattereduserende (negative) midlertidige forskjeller som reverserer eller kan reversere i samme periode er utlignet og nettoført.

Utsatt skattefordel er ikke bokført.

### **Note 2 - Spesifisering annen driftsinntekt**

<b>Inntekter</b>	<b>2021</b>	<b>2020</b>
<b>Gevinst ved salg av eiendom</b>	0	203 500
<b>Leieinntekt fast eiendom</b>	53 744	52 535
<b>Leieinntekt hus og hytter</b>	0	30 915
<b>Gevinst salg av driftsmiddel</b>	0	35 000
<b>Annen driftsinntekt</b>	0	2 050
<b>Sum</b>	<b>53 744</b>	<b>324 000</b>



**Note 3 - Lønnskostnader mv.**

	<b>2021</b>	<b>2020</b>
<b>Lønnskostnader</b>	1 608 801	1 622 360
<b>Arbeidsgiveravgift</b>	248 875	253 411
<b>Pensjonskostnader</b>	139 996	170 596
<b>Andre ytelser</b>	8 251	8 081
<b>Sum</b>	<b>2 005 923</b>	<b>2 054 448</b>

Selskapet har sysselsatt 2 årsverk i regnskapsåret.

**Opplysninger om lån og sikkerhetsstillelse til ledende personer, tillitsvalgte, eiere mv.**

Det er ikke gitt lån til eller stilt sikkerhet for ledende personer.

Lønn og andre skattepliktige ytelser til daglig leder i løpet av 2021: kr 731 260

Samlet godtgjørelse til styre o.l i 2021 var 96 950 kr

**Revisor**

	<b>2021</b>	<b>2020</b>
<b>Revisorhonorar eks mva</b>	65500	55000
<b>Andre attestasjonstjenester</b>	17000	17000
<b>Annen bistand og årsoppgjør eks mva</b>	8000	21000
<b>Sum</b>	<b>90 500</b>	<b>93 000</b>

Beløpene er angitt eksklusiv merverdiavgift

#### Note 4 - Varige driftsmidler

	Tomter, bygninger og annen fast eiendom	Driftsløsøre, inventar, verktøy mv.	Sum
<b>Anskaffelseskostnad 01.01.21</b>	2 585 319	1 028 780	3 614 099
Tilgang driftsmidler	295 098	0	295 098
Tilgang egentilvirkede driftsmidler		0	0
Avgang realiserte driftsmidler	0	0	0
Investeringsstilskudd, nedskrevet	0	0	0
<b>Anskaffelseskostnad 31.12.21</b>	2 880 417	1 028 780	3 909 197
<b>Akkumulerte avskrivninger 31.12.21</b>	-686 874	-600 310	-1 287 184
<b>Akkumulerte nedskr. 31.12.21</b>	0	0	0
<b>Akk. reverserte nedskr. 31.12.21</b>	0	0	0
<b>Balanseført verdi 31.12.21</b>	2 193 543	428 470	2 622 013
Årets avskrivninger	38 000	108 790	146 790
Årets nedskrivninger	0	0	0
Årets reverserte nedskrivninger	0	0	0
<b>Økonomisk levetid</b>	25-35 år, evig	3-10 år	
<b>Avskrivningssats</b>			
<b>Avskrivningsplan</b>	lineær	lineær	
<b>Endret avskrivningsplan i året</b>	Nei	Nei	

Tilgang eiendom på 295 098, gjelder undervisningssenter prestebakke.

Informasjonssenter Linnekleppen er under utførelse og er balanseført med 95 228, ingen endring i år.

**Note 5 - Spesifisering av finansposter**

<b>Annen renteinntekt</b>	<b>2021</b>	<b>2020</b>
Renter Felleskjøpet	20 113	42 667
Renter Bank	11 705	21 747
Renter Landkredit Extra brukt til nye andeler	143 079	0
Renter Østfold Skogtjenester	21 000	14 000
<b>Sum</b>	<b>195 897</b>	<b>78 414</b>

<b>Annen finansinntekt</b>	<b>2021</b>	<b>2020</b>
Utbytte Gjensidige	5 797	6 848
Utbytte Sønsterud	40 000	35 000
Utbytte Viken & Glommen	92 396	12 954
<b>Sum</b>	<b>138 193</b>	<b>54 802</b>

<b>Verdiøkning av finansielle instrumenter</b>	<b>2021</b>	<b>2020</b>
Verdiøkning obligasjonsfond	64 116	0
<b>Sum</b>	<b>64 116</b>	<b>0</b>

<b>Annen rentekostnad</b>	<b>2021</b>	<b>2020</b>
Skatterenter	0	755
Forsinkelsesrenter	510	1 108
<b>Sum</b>	<b>510</b>	<b>1 863</b>

<b>Annen finanskostnad</b>	<b>2021</b>	<b>2020</b>
Verdinedgang obligasjonsfond	0	43 494
<b>Sum</b>	<b>0</b>	<b>43 494</b>

**Note 6 - Skatt**

Grunnlag for utsatt skatt (midlertidige forskjeller)

	2021	2020
Forskjeller i avskrivning driftsmidler	58429	91618
Forskjeller i fordringer	-50000	-50000
Grunnlag for utsatt skatteberegning	<b>8 429</b>	<b>41 618</b>
Beregnet utsatt skatt	<b>1 854</b>	<b>9 156</b>
Balanseført utsatt skatt	1 854	9 156

Grunnlag for inntektsskatt	2021	2020
<b>Ordinært resultat før skattekostnad</b>	338 330	25 106
<i>Permanente forskjeller</i>		
Resultat i avdeling 10 & 53(+underskudd/-overskud)	26 779	426 595
Skattefri del av skogfond	-5 546	-187 946
Gjennomsnittsligning skogbruk	0	910 334
Andre permanente forskjeller	0	-13 393
Salg av eiendom skattefritt	0	-139 385
Permanente forskjeller finans		
Skatterenter	0	755
<b>Sum permanente forskjeller</b>	<b>21 233</b>	<b>996 960</b>
Betalbar inntektsskatt av årets skattegrunnlag	0	0
For mye eller for lite avsatt skatt forrige år		-44 185
Endring i midlertidige forskjeller	33 189	
Anvendelse av fremførbart underskudd	0	0
<b>Årets grunnlag for inntektsskatt</b>	<b>392 752</b>	<b>977 881</b>
Betalbar inntektsskatt av årets skattegrunnlag	86 405	215 134
For mye eller for lite avsatt skatt forrige år	0	-44 185
Formueskatt	7 172	
<b>Balanseført betalbar skatt</b>	<b>93 577</b>	<b>179 686</b>

Årets skattekostnad består av:	<b>2021</b>	<b>2020</b>
Betalbar skatt	93 577	215 473
Endring i utsatt skatt/utsatt skattefordel	-7 302	6 082
<b>Sum</b>	<b>86 275</b>	<b>221 555</b>
For mye eller for lite avsatt skatt forrige år	0	-44 185
<b>Skattekostnad</b>	<b>86 275</b>	<b>177 370</b>

	2021	2020
Grunnlag for formuesskatt	4 791 603	4 543 156
Formuesskatt av årets skattegrunnlag	7 172	6 800

Formuesskatt er i regnskapet for 2020 behandlet og klasifisert som en driftskostnad.

Formuesskatt er i regnskapet for 2021 behandlet og klasifisert som en skattekostnad

**Note 7 - Aksjer og mellomværende med datterselskap**

Selskap	Eierandel	Anskaff.kost	Bokført verdi	Resultat 2021	Egenkapital
<b>Østfold Skogtjenester AS</b>	100%	300000	300 000	41 475	441 001

	31.12.2021	31.12.2020
Utlån	663 798	682 080
Kundefordring	215 188	205 750
Leverandørgjeld	0	0
Sum	878 986	887 830

**Note 8 - Aksjer og andeler**

<b>Andelsinnskudd</b>	<b>2021</b>	<b>2020</b>	
<b>Glommen Mjøsen Skog</b>	130 030	130 030	
<b>Viken Skog</b>	45 350	45 350	
<b>Felleskjøpet</b>	250	250	
<b>Langsiktige aksjer</b>	<b>Kostpris</b>	<b>2021</b>	<b>2020</b>
<b>Sønsterud Eiendom AS</b>	289 970	289 970	289 970

**Note 9 - Andre kortsiktige fordringer**

	Endring	2021	2020
<b>Prosjekt Økt skogkultur</b>	<b>-97 846</b>	<b>241 088</b>	<b>338 934</b>

Prosjektkontoer er Økt skogkultur . For denne skal driften for skogselskapet gå i 0,- og mottatte tilskudd til disse formålene skal ikke inngå i skogselskapets egenkapital. Mottatt tilskudd som er ubenyttet periodiseres som ikke opptjent inntekt. Udekkede underskudd periodiseres som opptjent inntekt.

### Note 10 - Fondsplassering i landkreditt

Landkredit Ekstra	2021	2020
Markedsverdi IB	2 995 452	3 038 945
Tilgang/avgang kostpris	143 078	0
Verdiendring	64 117	-43 494
Markedsverdi UB	3 202 647	2 995 451
Kostpris	3 230 694	3 087 616

Transaksjoner med fondet inkluderer kjøp i 2014 for 4 000 000 solgt andel i 2015 for 2 023 239 kjøp for 500 000 i 2017.

Videre er den årlige renteavkastningen investert i nye andeler.

Fondet er vurdert til markedsverdi 31.12, endring i verdi er bokført som finansinntekt/finanskostnad

### Note 11 - Bundne midler

Bundne skattetrekkmidler	100 017
Skyldig skattetrekk 31.12	-67 504

### Note 12 - Egenkapital

	Annen egenkapital
Egenkapital 31.12.2020	13 513 156
Årsresultat	252 056
Egenkapital 31.12.2021	13 765 212

### Note 13 - Annen kortsiktig gjeld

	2021	2020
Skyldig formueskatt	0	8 398
Påløpne feriepenger og lønn	200 417	215 593
Annen kortsiktig gjeld	11 958	7 045
Skogbrannvakhold med fly	0	567816
Testamentariske gaver	98 199	98 199
<b>Sum annen kortsiktig gjeld</b>	<b>310 574</b>	<b>897 051</b>

Prosjektkontoer er Økt skogkultur og Skogbrannvakhold med fly. For disse skal driften for skogselskapet gå i 0,- og mottatte tilskudd til disse formålene skal ikke inngå i skogselskapets egenkapital. Mottatt tilskudd som er ubenyttet periodiseres som ikke opptjent inntekt. Udekkede underskudd periodiseres som opptjent inntekt. Øst 110-Sentral IKS har tatt over administrasjonen av skobranovervåking med fly fra 2021, og har fått utbetalt innestående prosjektmidler.

Formueskatt er i 2021 stilt opp sammen med betalbar skatt

## Årsberetning og Årsregnskap med noter

**Signers:**

<i>Name</i>	<i>Method</i>	<i>Date</i>
Gjøby, Ole Ludvig	BANKID	2022-05-25 17:22
Forsberg, Charlotte	BANKID	2022-05-25 18:51
Fredlund, Ronald Reinert	BANKID	2022-05-25 17:40
Unum, Peder Frithjof	BANKID_MOBILE	2022-05-25 20:11
Nilssen, Nils	BANKID_MOBILE	2022-05-25 17:19
Løchen, Ole-Christian	BANKID_MOBILE	2022-05-25 17:13





Til årsmøtet i Skogselskapet i Østfold

## Uavhengig revisors beretning

### Konklusjon

Vi har revidert årsregnskapet til Skogselskapet i Østfold som består av balanse per 31. desember 2021, resultatregnskap for regnskapsåret avsluttet per denne datoen og noter til årsregnskapet, herunder et sammendrag av viktige regnskapsprinsipper.

Etter vår mening

- oppfyller årsregnskapet gjeldende lovkrav, og
- gir årsregnskapet et rettviseende bilde av organisasjonens finansielle stilling per 31. desember 2021, og av dens resultater for regnskapsåret avsluttet per denne datoen i samsvar med regnskapslovens regler og god regnskapsskikk i Norge.

### Grunnlag for konklusjonen

Vi har gjennomført revisjonen i samsvar med de internasjonale revisjonsstandardene International Standards on Auditing (ISA-ene). Våre oppgaver og plikter i henhold til disse standardene er beskrevet nedenfor under *Revisors oppgaver og plikter ved revisjon av årsregnskapet*. Vi er uavhengige av organisasjonen slik det kreves i lov, forskrift og International Code of Ethics for Professional Accountants (inkludert internasjonale uavhengighetsstandarder) utstedt av the International Ethics Standards Board for Accountants (IESBA-reglene), og vi har overholdt våre øvrige etiske forpliktelser i samsvar med disse kravene. Innhentet revisjonsbevis er etter vår vurdering tilstrekkelig og hensiktsmessig som grunnlag for vår konklusjon.

### Øvrig informasjon

Styret og daglig leder (ledelsen) er ansvarlige for øvrig informasjon som er publisert sammen med årsregnskapet. Øvrig informasjon omfatter informasjon i årsrapporten bortsett fra årsregnskapet og den tilhørende revisjonsberetningen. Vår konklusjon om årsregnskapet ovenfor dekker ikke øvrig informasjon.

I forbindelse med revisjonen av årsregnskapet er det vår oppgave å lese øvrig informasjon. Formålet er å vurdere hvorvidt det foreligger vesentlig inkonsistens mellom den øvrige informasjonen og årsregnskapet og den kunnskap vi har opparbeidet oss under revisjonen av årsregnskapet, eller hvorvidt øvrig informasjon ellers fremstår som vesentlig feil. Vi har plikt til å rapportere dersom øvrig informasjon fremstår som vesentlig feil. Vi har ingenting å rapportere i så henseende.

### Ledelsens ansvar for årsregnskapet

Ledelsen er ansvarlig for å utarbeide årsregnskapet og for at det gir et rettviseende bilde i samsvar med regnskapslovens regler og god regnskapsskikk i Norge. Ledelsen er også ansvarlig for slik intern kontroll den finner nødvendig for å kunne utarbeide et årsregnskap som ikke inneholder vesentlig feilinformasjon, verken som følge av misligheter eller utilsiktede feil.

Ved utarbeidelsen av årsregnskapet må ledelsen ta standpunkt til organisasjonens evne til fortsatt drift og opplyse om forhold av betydning for fortsatt drift. Forutsetningen om fortsatt drift skal legges til grunn for årsregnskapet så lenge det ikke er sannsynlig at virksomheten vil bli avvirket.



### Revisors oppgaver og plikter ved revisjonen av årsregnskapet

Vårt mål er å oppnå betryggende sikkerhet for at årsregnskapet som helhet ikke inneholder vesentlig feilinformasjon, verken som følge av misligheter eller utilsiktede feil, og å avgi en revisjonsberetning som inneholder vår konklusjon. Betryggende sikkerhet er en høy grad av sikkerhet, men ingen garanti for at en revisjon utført i samsvar med ISA-ene, alltid vil avdekke vesentlig feilinformasjon som eksisterer. Feilinformasjon kan oppstå som følge av misligheter eller utilsiktede feil. Feilinformasjon blir vurdert som vesentlig dersom den enkeltvis eller samlet med rimelighet kan forventes å påvirke økonomiske beslutninger som brukerne foretar basert på årsregnskapet.

For videre beskrivelse av revisors oppgaver og plikter vises det til <https://revisorforeningen.no/revisjonsberetninger>.

Sarpsborg, 25. mai 2022  
**PricewaterhouseCoopers AS**

**Jan-Erik Rothe**  
Statsautorisert revisor  
(elektronisk signert)

## Revisjonsberetning

### Signers:

<i>Name</i>	<i>Method</i>	<i>Date</i>
Rothe, Jan Erik	BANKID_MOBILE	2022-05-25 08:04



**This document package contains:**

- Closing page (this page)
- The original document(s)
- The electronic signatures. These are not visible in the document, but are electronically integrated.



This file is sealed with a digital signature. The seal is a guarantee for the authenticity of the document.

## KOMMUNENES SKOGADMINISTRASJON

### **Aremark og Marker**

Marker kommune, Plan- og miljøkontoret i  
Aremark og Marker  
Postboks 114, 1871 Ørje  
Skogbrukssjef: Kjell Ove Burås  
E-post: kjell.ove.buras@marker.kommune.no

### **Indre Østfold kommune**

Indre Østfold kommune, Enhet landbruk  
Rådhusgata 22, 1830 Askim  
Skogbrukssjef Vegard Aarnes  
E-post: vegard.aarnes@io.kommune.no

### **Fredrikstad og Hvaler**

Fredrikstad kommune, Miljø og landbruk  
Postboks 1405, 1602 Fredrikstad  
Skogforvalter Alexander Sasa Bjelanovic  
E-post: alebje@fredrikstad.kommune.no

### **Halden**

Halden kommune, Landbruksseksjonen  
Svenskegaten 6, 1776 Halden  
Fagkonsulent: Harald Nøding Østvik  
E-post: HaraldNoding.Ostvik@halden.kommune.no

### **Moss og Råde**

Landbrukskontoret i Moss og Råde  
Larkollveien 9, 1570 Dilling  
Skogbrukssjef: Harald Urstad  
E-post: harald.urstad@rygge.kommune.no

### **Rakkestad**

Rakkestad kommune, Landbrukskontoret  
Postboks 264, 1890 Rakkestad  
Skogbrukssjef: Torbjørn Fossler  
E-post: torbjornolav.fossler@rakkestad.kommune.no

### **Sarpsborg**

Sarpsborg kommune, Seksjon miljø, landbruk  
og friluftsliv  
Postboks 237, 1702 Sarpsborg  
Landbruksrådgiver: Malin Skjelin  
E-post: malin.skjelin@sarpsborg.com

### **Skiptvet**

Skiptvet kommune, Virksomhet for næring og  
teknikk  
Postboks 115, 1806 Skiptvet  
Landbruksveileder: Lars Agnalt  
E-post: lars.agnalt@skiptvet.kommune.no

### **Våler**

Våler kommune, Natur og miljøetaten  
Rådhuset, 1592 Våler  
Skogbrukssjef: Sven Martinsen  
E-post: sven.martinsen@valer-of.kommune.no

# OFFENTLIG SKOGSTATISTIKK

## Grøfting og gjødsling

Grøfting og gjødsling (tab. 1 av 2)							
Kommune	Suppleringsgrøfting		Grøfte- og bekkerensik		Gjødsling fastmark		Total kostnad
	Meter	Kostnad	Meter	Kostnad	Areal (daa)	Kostnad	
Oslo	-	-	-	-	-	-	-
Halden	1 014	24 750	10 705	227 400	197	79 005	331 155
Moss	-	-	4 896	252 115	-	-	252 115
Sarpsborg	-	-	4 540	112 740	-	-	112 740
Fredrikstad	-	-	570	32 700	-	-	32 700
Drammen	-	-	-	-	-	-	-
Kongsberg	-	-	30	2 850	1 174	426 876	429 726
Ringerike	-	-	1 600	38 070	866	372 380	410 450
Hviter	-	-	-	-	-	-	-
Aremark	-	-	3 648	113 927	898	390 811	504 738
Marker	-	-	5 389	119 936	1 416	608 022	721 958
Indre Østfold	-	-	9 625	387 154	-	-	387 154
Skjvet	-	-	300	19 325	-	-	19 325
Rakkestad	-	-	4 619	133 770	-	-	133 770
Råde	-	-	4 230	137 035	-	-	137 035
Våler	-	-	4 542	202 420	96	12 706	215 126
Vestby	-	-	2 872	114 538	-	-	114 538
Nordre Follo	-	-	420	18 075	-	-	18 075
Ås	-	-	1 150	52 000	-	-	52 000
Frogn	-	-	200	6 250	-	-	6 250
Nesodden	-	-	765	19 740	-	-	19 740
Bærum	-	-	-	-	-	-	-
Asker	-	-	2 491	62 275	-	-	62 275
Aurskog-Høland	-	-	4 107	112 510	1 518	316 764	429 274
Rælingen	-	-	-	-	-	-	-
Enebakk	-	-	522	30 615	-	-	30 615
Lørenskog	-	-	-	-	-	-	-

## Grøfting og gjødsling (tab. 2 av 2)

Kommune	Suppleringsgrøfting		Grøfte- og bekkerønsk		Gjødsling fastmark		Total kostnad
	Meter	Kostnad	Meter	Kostnad	Areal (daa)	Kostnad	
Lillestrøm	400	7 400	1 627	25 375	738	317 340	350 115
Nittedal			900	18 800			18 800
Gjerdram							-
Ullensaker							-
Nes (Ak.)			3 349	168 246	1 585	540 603	708 849
Eidsvoll			100	7 000			7 000
Nannestad			160	4 000			4 000
Hurdal			1 630	27 280	197	83 725	111 005
Hole							-
Rå							-
Nesbyen							-
Gol							-
Hemsedal							-
Ål							-
Hol							-
Sigdal			220	10 200			10 200
Krødsherad					185	79 550	79 550
Modum			1 000	44 916			44 916
Øvre Eiker			1 750	26 900	220	94 600	121 500
Lier							-
Reisberg					394	175 728	175 728
Roliag							-
Nore og Uvdal							-
Jevnaker							-
Lunner							-
<b>Oslo og Viken</b>	<b>1 414</b>	<b>32 150</b>	<b>77 957</b>	<b>2 516 161</b>	<b>9 424</b>	<b>3 498 110</b>	<b>6 046 422</b>

## Skogkultur - forarbeider

Skogkultur - forarbeider (tab. 1 av 2)							
Kommune	Flateorydding		Markberedning		Kj. beh. forarbeider		Total kostnad
	Areal (daa)	Kostnad	Areal (daa)	Kostnad	Areal (daa)	Kostnad	
Oslo	-	-	63	19 845	-	-	19 845
Halden	10	4 500	319	173 387	98	18 810	196 697
Moss	7	4 800	7	5 250	20	10 000	20 050
Sarpsborg	25	12 550	101	124 345	15	1 200	138 095
Fredrikstad	56	23 350	-	-	-	-	23 350
Drammen	-	-	-	-	30	9 750	9 750
Kongberg	-	-	357	153 820	77	16 400	170 220
Ringerike	12	6 370	1 821	702 925	-	-	709 295
Hvaler	-	-	-	-	-	-	-
Aremark	-	-	274	133 233	2	875	134 108
Marker	138	29 750	329	111 032	-	-	140 782
Indre Østfold	54	13 000	707	310 845	372	125 029	448 874
Skjervet	-	-	-	-	-	-	-
Rakkestad	16	5 000	204	68 694	-	-	73 694
Råde	30	6 750	-	-	-	-	6 750
Våler	24	14 000	51	19 950	4	1 800	35 750
Vestby	-	-	-	-	-	-	-
Nordre Follo	-	-	40	21 000	-	-	21 000
Ås	-	-	203	181 680	30	11 350	193 030
Frøgn	-	-	-	-	-	-	-
Nesodden	-	-	3	2 000	-	-	2 000
Bærum	-	-	-	-	-	-	-
Asker	-	-	-	-	10	1 750	1 750
Aurskog-Høland	-	-	1 061	348 945	-	-	348 945
Rælingen	-	-	-	-	-	-	-
Linebakk	-	-	70	37 000	-	-	37 000
Larvikskog	-	-	-	-	-	-	-

Skogkultur - forarbeider (tab. 2 av 2)							
Kommune	Flateorydding		Markberedning		Kj. beh. forarbeider		Total kostnad
	Areal (daa)	Kostnad	Areal (daa)	Kostnad	Areal (daa)	Kostnad	
Lillestrøm	56	17 500	101	57 496	27	14 250	89 246
Nittedal	19	8 400	127	65 918	-	-	74 318
Gjerdum	-	-	-	-	-	-	-
Uttersaker	-	-	44	12 200	50	15 000	27 200
Nes (Ak.)	-	-	295	136 310	-	-	136 310
Eidsvoll	2	15 800	580	278 348	-	-	294 148
Nannestad	74	14 170	124	64 346	-	-	78 516
Hurdal	-	-	333	133 470	-	-	133 470
Hole	-	-	-	-	-	-	-
RJ	-	-	-	-	-	-	-
Nesbyen	-	-	397	153 431	-	-	153 431
Gof	-	-	1 740	628 047	-	-	628 047
Hiemsedal	-	-	60	24 600	-	-	24 600
Ål	26	5 000	198	70 630	-	-	75 630
Hol	-	-	11	6 600	-	-	6 600
Sigdal	27	18 025	554	164 230	-	-	182 255
Krødsherad	-	-	299	79 085	-	-	79 085
Modum	104	15 700	80	28 800	-	-	45 500
Øvre Eiker	111	19 270	567	244 450	24	6 720	270 440
Lier	39	4 900	-	-	-	-	4 900
Flesberg	15	4 500	465	167 170	-	-	171 670
Rollag	2	380	252	90 500	-	-	90 880
Note og Uvdal	-	-	366	145 735	-	-	145 735
Jevnaker	-	-	339	101 870	-	-	101 870
Lunner	29	18 620	160	78 825	26	17 550	114 995
Oslo og Viken	856	263 395	12 892	5 146 011	785	250 484	5 659 830

## Skogkultur – foryngelse

Skogkultur - foryngelse (tab. 1 av 2)

Kommune	Planteleje			Nyplanting				Suppleringsplanting			Total kostnad
	Antall	Kostnad	Pris/pl.	Antall	Area (daa)	Kostnad	Pris/pl.	Antall	Kostnad	Pris/pl.	
Dals				91 710	519	545 587	6	4 200	25 568	6	571 155
Halden				323 317	1 972	1 687 974	5	37 914	261 378	7	1 949 352
Moss				77 634	370	382 620	5				382 620
Sarpsborg				509 244	782	603 752	6	25 176	182 242	7	785 994
Fredrikstad				96 616	611	521 234	5	11 090	73 535	7	594 769
Glåmsen				120 700	748	790 265	6	4 500	36 796	8	767 061
Kongsberg				319 483	2 134	2 005 143	6	29 830	291 590	7	2 220 733
Ringerike				455 479	2 748	2 283 328	5	18 966	132 804	7	2 416 132
Hviter											
Arenmark				157 746	683	785 448	6	31 610	194 505	6	979 954
Marker				151 058	1 251	852 791	6	73 248	488 336	7	1 341 127
Indre Østfold				651 899	3 642	3 660 349	6	92 434	595 935	6	4 256 284
Skjeiv				41 098	239	258 116	6	2 100	18 950	7	272 066
Råkerstad				313 572	1 083	1 133 905	5	24 986	146 300	6	1 280 205
Råde				59 276	395	243 267	4	5 259	30 523	6	273 791
Vler				102 082	574	543 624	5	17 609	126 881	7	670 504
Vestby				115 240	679	540 658	5	16 200	107 695	7	648 353
Nordre Follo				78 075	473	447 359	6				447 359
Ås				134 153	850	880 289	6	10 782	84 840	8	965 158
Frogn				72 450	440	441 877	6	3 900	28 399	7	670 272
Nesodden				49 675	270	229 830	6	2 800	18 592	7	248 422
Bærum				84 750	640	504 054	6				504 054
Aker				120 675	783	746 654	6	11 700	65 342	6	811 996
Aurskog-Holand				366 961	2 185	2 175 180	5	19 080	110 067	6	2 285 266
Ranings				5 000	40	33 750	7	2 310	13 343	6	47 093
Enebakk				106 730	670	599 916	5	2 470	13 775	6	579 691
Larvikskog				15 660	82	112 605	7	3 840	40 225	13	161 832



**Skogkultur - foryngelse (tab. 2 av 2)**

Kommune	Planstykke			Nypløtting				Suppleringspløtting			Totalt kostnad
	Antall	Kostnad	Pris/økt	Antall	Areal (daa)	Kostnad	Pris/økt	Antall	Kostnad	Pris/økt	
Lillestrøm				151 635	820	828 258	5	4 350	23 238	5	851 495
Nittedal				139 465	797	800 697	6	17 500	105 535	6	906 232
Gjerdrum				42 389	228	227 272	5	6 200	33 108	5	260 380
Ulensaker				103 952	655	592 149	6	15 650	51 565	4	643 714
Nes (Øst)				693 517	3 836	3 690 972	5	23 900	117 409	5	3 808 380
Edvroll				486 600	2 605	2 241 389	5	24 900	144 272	6	2 385 661
Barnestad				146 200	850	853 383	6	25 560	130 142	5	963 525
Hurdal				217 880	1 403	1 216 645	6	44 720	354 525	8	1 571 170
Hole				58 820	434	298 364	5	1 200	8 548	7	306 906
Få				27 500	188	145 194	5	600	3 084	5	148 278
Nesbyen				63 775	394	342 830	5	2 000	11 400	6	354 230
Gjø				23 503	249	130 491	6	3 400	8 456	2	138 946
Hornsedal				9 500	64	30 292	3				30 292
Å				60 061	423	344 761	6				344 761
Itali				6 000	34	16 000	6				16 000
Sigdal				128 500	992	763 902	6	8 300	42 660	7	806 571
Kviteseid				183 324	1 109	950 997	5	4 900	19 809	4	970 805
Modum				305 965	1 866	1 686 919	6	31 550	189 296	6	1 876 315
Øvre Eiker				173 313	1 040	1 033 994	6	36 091	130 941	7	1 204 535
Ler				165 000	963	1 022 819	6	3 800	28 302	7	1 051 121
Rienberg				75 193	590	399 918	5	1 480	10 479	7	410 395
Roflag				25 160	225	151 121	6	660	4 950	8	156 071
Nore og Undre				60 440	668	336 649	6	1 800	12 360	7	349 209
Innherred				131 120	764	767 182	6	6 200	38 440	6	805 622
Lunner				232 010	1 209	1 350 757	6	2 750	17 925	7	1 318 682
Oslo og Viken	-	-	-	7 823 244	47 288	43 066 826	6	703 579	4 557 815	6	47 624 642

## Skogkultur – ungskogpleie

Skogkultur - ungskogpleie (tab. 1 av 2)							
Kommune	Kjem. beh. etterarbeid			Ungskogpleie			Total kostnad
	Areal (daa)	Kostnad	Kr/daa	Areal (daa)	Kostnad	Kr/daa	
Oslo				1 411	804 737	570	804 737
Halden	47	13 880	295	2 769	1 356 056	490	1 369 936
Moss				575	477 245	830	477 245
Sarpsborg	5	3 150	630	1 823	904 983	496	908 133
Fredrikstad				1 264	665 408	526	665 408
Drømmen				482	229 724	477	229 724
Kongsberg	14	3 372	241	2 998	1 199 233	400	1 202 605
Ringerike				5 435	2 824 141	520	2 824 141
Hvaler							=
Åremark				2 204	1 021 137	463	1 021 137
Mørker	6	3 600	600	2 436	1 009 441	414	1 013 041
Indre Østfold	705	154 748	220	5 611	2 790 957	497	2 945 704
Skipsvet	20	10 000	500	187	128 930	689	138 930
Råde	236	25 943	110	2 605	907 002	348	932 945
Råde	98	18 450	188	367	213 970	583	232 420
Våler	129	25 750	200	2 010	794 867	395	820 617
Vestby	38	13 932	367	715	528 353	739	542 285
Nordre Follo				153	106 207	604	106 207
Ås				455	369 938	813	369 938
Frogn				145	129 390	892	129 390
Nesodden				163	88 060	521	88 060
Bærum				45	15 870	353	15 870
Asker				735	385 415	524	385 415
Aurskog-Holand	100	33 800	338	4 395	1 873 148	426	1 906 948
Rælingen				49	34 100	696	34 100
Enebakk	10	4 568	457	815	488 665	600	493 233
Lørenskog	15	3 000	200	273	135 475	496	138 475

## Skogkultur - ungskogpleie (tab. 2 av 2)

Kommune	Kjem. beh. etterarbeid			Ungskogpleie			Total kostnad
	Areal (daa)	Kostnad	Kr/daa	Areal (daa)	Kostnad	Kr/daa	
Lillestrøm	43	23 050	536	809	452 328	559	475 378
Nittedal				456	254 396	558	254 396
Gjerdrum				79	41 900	530	41 900
Lillensaker				586	271 395	463	271 395
Nes (Åk)	49	21 240	433	4 474	2 112 919	472	2 134 159
Eidsvoll				2 029	978 940	482	978 940
Nannestad				1 752	1 075 142	614	1 075 142
Hurdal				1 547	1 435 983	928	1 435 983
Hole				331	163 216	493	163 216
Flå				348	136 728	393	136 728
Nesbyen				195	97 410	500	97 410
Gol				214	62 950	294	62 950
Hemsedal							-
Ås				8	8 000	1 000	8 000
Hol							-
Sigdal	20	7 000	350	2 639	876 170	332	883 170
Krødsherad				1 868	955 093	511	955 093
Modum	22	5 600	255	2 430	1 060 401	436	1 066 001
Øvre Eiker	55	11 270	205	1 476	559 823	379	571 093
Lier				473	254 209	537	254 209
Fiesberg	86	15 100	176	1 290	434 670	337	449 770
Rollog				328	157 580	480	157 580
Nore og Uvdal				67	44 495	664	44 495
Jevnaker				703	480 820	684	480 820
Lunner	42	4 000	95	156	64 755	415	68 755
<b>Oslo og Viken</b>	<b>1 740</b>	<b>401 452</b>	<b>231</b>	<b>64 384</b>	<b>31 461 822</b>	<b>489</b>	<b>31 863 275</b>

## Avvirkning

Avvirkning (tab. 1 av 2)			
Kommune	Kubikkmeter	Bruttoverdi	Skogfond
Oslo			2 320 847
Halden	80 274	37 035 950	5 798 605
Moss	24 176	9 448 866	1 182 908
Sarpsborg	68 300	30 710 830	4 039 388
Fredriksdal	37 268	16 878 476	2 165 546
Drammen	30 006	12 870 512	1 968 544
Kongsberg	84 535	35 317 126	7 661 712
Ringerike	279 858	126 955 142	23 100 855
Hvaler	966	382 938	29 930
Arenmark	47 671	21 438 547	3 922 374
Marker	71 532	31 500 692	4 757 827
Indre Østfold	239 170	103 577 446	19 593 018
Skiptvet	16 639	7 054 029	1 155 774
Rakkestad	78 743	37 034 300	4 879 619
Råde	21 860	9 382 481	993 504
Våler	53 433	23 242 889	5 186 976
Vestby	78 155	34 376 226	5 386 539
Nordre Follo	54 930	21 618 875	3 946 691
Ås	27 427	11 831 818	2 011 368
Frogn	35 072	13 443 081	2 035 756
Nesodden	9 246	4 274 522	521 625
Bærum	36 135	16 506 200	1 923 727
Asker	64 431	26 821 504	5 634 917
Aurskog-Holand	230 099	101 816 077	17 905 917
Radengen	1 886	778 979	88 825
Enebakk	30 868	14 101 928	2 456 868
Lørenskog	5 963	2 440 502	390 046

## Avvirkning (tab. 1 av 2)

Kommune	Kubikkmeter	Bruttoverdi	Skogfond
Oslo			2 320 847
Halden	80 274	37 035 950	5 798 605
Moss	24 176	9 448 866	1 182 908
Sarpsborg	68 300	30 710 830	4 039 388
Fredrikstad	37 268	16 878 476	2 165 546
Drammen	30 006	12 870 512	1 968 544
Kongsberg	84 535	35 317 126	7 661 712
Ringerike	279 858	126 955 142	23 100 855
Hvaler	966	382 938	29 930
Arenmark	47 671	21 438 547	3 922 374
Marker	71 532	31 500 692	4 757 827
Indre Østfold	239 170	103 577 446	19 593 018
Skiptvet	16 639	7 054 029	1 155 774
Rakkestad	78 743	37 034 300	4 879 619
Råde	21 880	9 382 481	993 504
Våler	53 433	23 242 889	5 186 976
Vestby	78 155	34 376 226	5 386 539
Nordre Follo	54 930	21 618 875	3 946 691
Ås	27 427	11 831 818	2 011 368
Frogn	35 072	13 443 081	2 035 756
Nesodden	9 246	4 274 522	521 625
Bærum	36 135	16 506 200	1 923 727
Asker	64 431	26 821 504	5 634 917
Aurskog-Høland	230 099	101 816 077	17 905 917
Rælingen	1 886	778 979	88 825
Ènebakk	30 868	14 101 928	2 456 868
Lørenskog	5 963	2 440 502	390 046


## Ferdigmeldte veier

Ferdigmeldte veier (tab. 1 av 2)

Kommune	Bilvei - nyanlegg			Bilvei - ombygging			Totalt kostnad	Totalt tilskudd
	Lengde (m)	Kostnad	Tilskudd	Lengde (m)	Kostnad	Tilskudd		
Oslo								
Halden								
Moss								
Sarpsborg								
Fredrikstad				570	734 392	293 757	734 392	293 757
Drammen								
Kongsberg	550	275 840	75 000				275 840	75 000
Ringerike	1 045	972 171	274 244	3 914	1 960 829	798 733	2 933 000	1 072 977
Hvaler								
Arenmark	412	342 730	147 374	1 700	897 344	287 150	1 240 074	434 524
Marker	2 620	3 180 706	1 185 428	248	238 379	83 433	3 419 085	1 268 861
Indre Østfold	50	100 000	30 000				100 000	30 000
Skipsvet								
Rakkestad				2 264	1 180 992	428 225	1 180 992	428 225
Råde								
Våler	600	553 000	185 392	390	311 910	63 742	864 910	279 134
Vestby	155	222 326	55 582				222 326	55 582
Nordre Follo	368	561 975	118 892				561 975	118 892
Ås				480	534 353	91 975	534 353	91 975
Frogn								
Nesodden								
Bærum								
Askari	100	52 593	18 408				52 593	18 408
Aurskog-Holand	220	116 200	48 160	682	820 119	310 000	936 319	358 160
Reingen								
Enebakk				12 200	9 133 952	4 393 000	9 133 952	4 393 000
Lørenskog								

**Ferdigmeldte veier (tab. 2 av 2)**

Kommune	Bilvei - nyanlegg			Bilvei - ombygging			Totalt kostnad	Totalt tilskudd
	Lengde (m)	Kostnad	Tilskudd	Lengde (m)	Kostnad	Tilskudd		
Lillestrøm								
Nittedal	410	1 223 075	342 461	1 220	1 000 000	280 000	2 223 075	622 461
Gjerdrum								
Lillensaker								
Nes (Ak.)				700	25 535	10 214	25 535	10 214
Eidsvoll					159 185	47 756	159 185	47 756
Nannestad				200	311 838	60 000	311 838	60 000
Hurdal	130	208 430	100 000				208 430	100 000
Hole								
Rå								
Nesbyen				1 577	685 448	234 500	685 448	234 500
Gol								
Hemsedal								
Ål				2 486	723 914	231 200	723 914	231 200
Mol				200	854 137	145 203	854 137	145 203
Stigdal	1 178	1 144 005	337 834	3 945	2 070 172	807 625	3 214 177	1 145 459
Krødsherad								
Modum				8 715	3 114 779	1 084 015	3 114 779	1 084 015
Øvre Eiker				107	482 436	207 323	482 436	207 323
Lier								
Fresberg	53	96 000	45 000	250	62 670	31 335	158 670	76 335
Rollag							0	0
Nore og Uvdal	75	63 660	25 000	3 180	873 940	349 576	937 600	374 576
Jevnaker	75			565	843 822	327 033	843 822	327 033
Lunner				85	70 000	21 000	70 000	21 000
<b>Oslo og Viken</b>	<b>8 041</b>	<b>9 112 711</b>	<b>2 988 775</b>	<b>46 278</b>	<b>27 090 146</b>	<b>10 616 795</b>	<b>36 202 857</b>	<b>13 605 570</b>



*Returadresse:*  
Skogselskapet i Østfold  
Statsminister Torps vei 1 A  
1738 Borgenhaugen



**Undervisning om viltforvaltning og elgjakt på Prestebakke, instruktør Hans Ole Arnesen t.v.**