

# ÅRSRAPPORT 2023

MED RAPPORT FRÅ  
SKOGBRUKET I ROGALAND



SKOGSELSKAPET  
I ROGALAND



# Skogselskapet

Det er

Det norske Skogselskap er ein landsomfattande ideell medlemsorganisasjon, som jobbar for å fremma forståing for skogen si mangesidige betyding. Skogselskapet i Rogaland vart stifta i 1899, og er i dag eitt av 16 fylkeslag.

Skogselskapet i Rogaland jobbar for at alle skal ha glede av skogen sine unike eigenskaper, som kjelde til bærekraftige ressursar, som klimaregulator og som arena for friluftsliv og artsmangfald.

Informasjon og formidling står sentralt i Skogselskapet sitt arbeid, med aktiviteter for barn og unge som hovudsatsing.

Organisasjonen er både en stolt tradisjonsberar og ein framtidsretta pådrivar for grøn omstilling. Vi meiner aktiv og bærekraftig bruk av skogen er viktig for å oppretthalde levande bygder, og jobbar for retten til bærekraftig hausting frå vår viktigaste fornybare ressurs. Skogselskapet vil fremja verdiskaping gjennom kunnskap og ansvarleg forvaltning, og vårt haldningsskapande arbeid retter seg derfor mot både næring, myndigheiter og allmennheita.

Som ideell medlemsorganisasjon treng og jobbar vi for støtte frå våre medlemmer, og vi inviterer alle med interesse for skog og naturbruk til å melda seg inn i Skogselskapet. Som medlem får du tilsendt fire utgåver årleg av medlemsbladet Skog og Miljø, samt vår årsmelding med skogstatistikk og fagartiklar. Vi deler òg skogfagleg informasjon og inviterer jamleg til samlingar. Med støtte frå våre medlemmer ønskjer vi å vidareutvikla aktiviteten og nedslagsfeltet vårt i åra som kjem, og å veksa som samfunnsaktør og ressurs for heile regionen.



Frå familiedagen på Vitengarden på Nærbø april 2023 | Foto: Kjell Terje Skrunes

## VISJON

Alle menneske skal oppleva skog som ei verdifull kjelde til livskvalitet.

## MÅL

Skogselskapet skal gjera synleg skogen sin store samla verdiskaping for næring, klima og samfunn gjennom ei ideell, langsiktig og global verksemd. Klima og helse står i fokus.

Vi ønsker å synleggjere skogen som verdiskapar, miljøarbeidar og tradisjonsberar.

## STRATEGI

Formidla fagkunnskap om skog og tre til skole, skogeigarar, politikarar, styresmakter og samfunnet.

# Leiar

Siste året har vore eit godt og aktivt år for Skogselskapet i Rogaland, med arrangement knytta til både skogeigarar og for born og ungdom.

I samarbeid med Vitengarden og Jæren Skoglag er det gjennomført skuleskogdagar for elevar i Njåskogen på Jæren. Me opplever stor interesse frå skulane til desse arrangementa, der elevane får komma seg ut og sjå og prøva seg i praktisk arbeid innan skogfag. Det er midt i blinken for ein skule som ynskjer å bli litt mindre teoretisk.

Skogselskapet har også vore med og arrangert fleire familiedagar saman med bl.a Vitengarden og Stavanger kommune. Gjennom aktivitet og lek har det vore fokus på å spre informasjon om skog, og kunnskap om kor stor rolle skogen har for klima og samfunn.



Foto: Privat

For skogeigarar har det vore tilbod om fagdagar, som del av prosjektet “Aktive Skogeigarar”. Dette har vore fysiske fagdagar med fokus på å få fram heile spekteret frå planting til hogst. På desse fagdagan har det vore godt oppmøte. I same prosjekt har det også vore webinar med skogkultur som tema.

På årsmøtet i 2023 fekk styret i oppdrag å finna løysingar for å snu den økonomiske situasjonen i Skogselskapet i Rogaland. Me hadde slite med negative tal gjennom fleire år. Fjoråret var difor første år på lenge med positive tal i rekneskapen.

Dette skuldast inntekter frå prosjektene som me har vore med og arrangert, men også ei høgare rente på innskot i tillegg til fokus på sparing. Den daglege leiaren i Skogselskapet i Rogaland har arbeidd godt med gode og vellukka arrangement og vore med å bidra til positive rekneskapstal.

Høgare tømmerprisar har gitt betre inntening og auka interesse for skog blant skogeigarane. Målet må vera å byggja på denne interessa og verva fleire skogeigarar som medlemmar i Skogselskapet.

Styret takkar tilsette, frivillige og samarbeidspartnarar for godt arbeid i 2023.

**Kristofer Tveiterå**  
Styreleiar

## Innhald

Leiar .....	3
Styret .....	4
Verksemd .....	5
Eigedommar .....	6
Vedtekter .....	7
Årsrekneskap .....	8
Revisjonsberetning .....	13
AS Skog rapport .....	14
Rog. Skognæringsforum .....	15
Me må ta vare på skogen! ...	16
Skogen blir nedbygd .....	18
Bioenergi .....	21
Skogstatistikk .....	22



## STYRET

Etter årsmøte 2023 er styret samansett slik:

STYREMEDLEM	KOMMUNE	PÅ VAL ÅR
KristoferTveiterå	Suldal	2026
Olav F. Knusten	Haugesund	2026
Christian Aasland	Time	2024
Karin Repstad Spanne	Stavanger	2024
Per Helle	Tysvær	2026 (fylkestinget)
Svein Kjetil Rønnevik (1.vara)	Hjelmeland	2024
Mathilde Grimsby (2. vara)	Tysvær	2024
Jan Erik Larsen (vara for Per Helle)	Tysvær	2026 (fylkestinget)

I 2023 blei det halde 4 styremøte. Det blei behandla totalt 44 saker. Årsmøtet 2023 vedtok eit forslag som ba styret om å leggja fram ein plan til årsmøte 2024 for korleis ein kunne få rekneskapen i balanse.

Dette hadde styret fokus på frå fyrste stund, og det har lukkast å både auka inntektene gjennom fleire prosjekt, og å halda igjen på utgifter, t.d. gjennom meir bruk av digitale styremøte. Dette gjer at Skogselskapet for fyrste gong sidan 2017 kan leggja fram eit årsrekneskap som syner overskot.

Budsjettet for 2024 syner vidare at det er von om at også dette året kan gjerast opp med overskot i rekneskapen. Styret meiner på bakgrunn av dette at ein har levert i høve til vedtaket på årsmøtet 2023.

Me får inn midlar knyta til dei faste arrangementa me gjennomfører, slik som seminar i tilknytning til årsmøte, skuleskogdagar og familiedagar. Aktiviteten når det gjeld prosjekter er trappa opp monaleg, noko som bidreg til meir inntekter.

I meldingsåret kom det treårige prosjektet «Aktive Skogeigarar» i gong. Her arrangerer me fagdagar og webinarer innan skogkultur. Det har vore stor interesse for alle desse arrangementa. Ein del av dette prosjektet er også skogrelaterte artiklar i Bondevennen.

Bionergiprojektet, eit toårig prosjekt som blei starta i 2021, blei forlenga med to nye år i meldingsåret, og går no til 2025.

I tillegg starta me i meldingsåret eit prosjekt me har kalla Flisfyringsprosjektet, der målet er å auka produksjonen av biobrensel basert på lokalt trevirke. Dette prosjektet blei til som eit resultat av erfaringar frå Bioenergiprojektet som avdekkja at Rogaland er inne i ein fase med auka etterspørsel og bruk av fornybar energi basert på lokalt biobrensel (treffis). I begge desse prosjekta er Ådland Bioenergi ein viktig samarbeidspartnar.

## AKTIVITETAR

Skuleskogdagan i Njåskogen i Time gjekk over ein ein lengre periode enn vanleg, 3-4 veker i april og mai. Mannskapsskifte hos vår gode samarbeidspartnar, Jærmuseet/Vitengarden gjorde dette naudsynt, og dette gjorde og at talet på påmelde klassar var noko mindre enn vanleg. Arrangementet blei likevel ein suksess, ikkje minst på grunn av dugnadsinnsats frå styremedlemmer. Grunneigar Jæren skoglag er og ein god støttespelar her. Tilbakemeldingane frå elevar og lærarar var også dette året utan unntak positive.

Sundag 19. mars markerte me FN sin internasjonale skogdag med stand i Sørmarka i Stavanger.

Sundag 23. april deltok me på Naturdagen ved Stokkavatnet i Stavanger, eit årleg arrangement som Stavanger kommune har ansvaret for. Her er det spikkebord for dei minst som gjeld, og også dette året var Skogselskapet sin post mellom dei mest populære på dette godt besøkte arrangementet.

Sundag 30. april var det skogdag på Vitengarden på Nærbo i samband med Jærmuseet sin årlege familiedag. Her hadde Skogselskapet ansvaret for ein natursti om tre og skog, i tillegg til at me hadde ein post med saging, kløyving og kapping av ved.



God stemning ved spikkebordet på naturdagen ved Stokkavatnet i Stavanger. Foto: Kjell Terje skrunes





Glade og ivrige elevar på skuleskogdag i Njåskogen. Foto: Kjell Terje skrunes



Styremedlem Per Helle som instruktør på fagdag i prosjekt «Aktive skogeigarar» på Sviland. Foto: Kjell Terje skrunes



Vedhogst på familiedag på Vitengarden, Nærbø. Foto: Kjell Terje skrunes

I samband med årsmøtet på Helleland 21. juni arrangerte me seminaret «Videre skogsatsing i Dalane», der Statsforvaltaren, Egersund Skog- og treplantingsselskap og Eigersund kommune var viktige samarbeidspartnarar. Etter fleire gode foredrag, blei seminaret avslutta med ein utedel der me vitja Skog- og treplantingsselskapet sin eigedom på Grødem.

18. og 19. oktober deltok dagleg leiar på Rådsmøtet i Det norske Skogselskap på Gardermoen, der selskapet også feira sitt 125 årsjubileum med mellom anna landbruksminister Geir Pollestad på gjestelista.

#### ADMINISTRASJON

Kjell Terje Skrunes har hatt 100 prosent stilling i meldingsåret. Dagleg leiar i Skogselskapet er også dagleg leiar i AS Skog og i Rogaland skognæringsforum. Skogselskapet fakturerer desse for tenestene, og inntektene herifrå er ein viktig del av selskapet sitt inntektsgrunnlag.

#### REGNSKAPSFØRAR

Skogselskapet sin rekneskap vert ført av 12i Økonomi AS, Finnøy.

#### REVISOR

Bryne Revisjon AS, ved statsautorisert revisor Alf Danielsen, er revisor for selskapet.

#### ÅRSMØTE

Årsmøtet blei halde på Helleland 21. juni. Kring 30 møtte til det opne møtet som blei avslutta med eit seminar. Årsmelding og årsrekneskap vart godkjende utan merknader.

#### VAL

Hans-Petter Tønnessen Svein Kjetil Rønnevik og Turid Ottersland Tjøstheim var i valkomiteen. Hans-Petter Tønnessen presenterte valkomiteen si innstilling, og gjennomførte val.

Christian Aasland, Karin Repstad Spanne og Per Helle var ikkje på val, medan Kristofer Tveiterå og Inga Ø. Apeland var på val.

Inga Ø. Apeland hadde sagt nei til attval, medan Kristofer Tveiterå hadde sagt seg viljug til å ta attval.

Valkomiteen innstilte på attval av Kristofer Tveiterå og Olav F. Knutsen som nytt styremedlem. Begge blei valt ved akklamasjon.

Rasmus H. Stokkeland hadde sagt nei til attval som 1. vara, medan Mathilde Grimsby hadde sagt ja til attval som 2. vara.

Valkomiteen innstilte Svein Kjetil Rønnevik som ny 1. vara, og attval av Mathilde Grimsby som 2. vara. Begge blei valt ved akklamasjon.

Valkomiteen innstilte Kristofer Tveiterå som styreleiar, og Olav F. Knutsen som nestleiar. Begge blei valt ved akklamasjon.

Kristofer Tveiterå foreslo Tårn Ubøe som nytt medlem i valkomiteen, og han blei valt ved akklamasjon.

Valkomiteens samansetning vart då:

Hans-Petter Tønnessen – på val i 2024

Turid Ottersland Tjøstheim – på val i 2025

Tårn Ubøe – på val i 2026

#### MEDLEMSKONTINGENT

Årsmøtet valte å vidareføra medlemskontingent på kr 300, i tråd med forslag frå Det norske Skogselskap. For livsvarige medlemmer ei trykksakavgift på kr 300. Bedriftsmedlemskap på kr. 1.000 per år.

#### REGISTEROPPDATERING

Oppdatert kontaktinformasjon er ein føresetnad for å vedlikehalda medlemsregisteret og halda verdifull kontakt med medlemmene våre. Stadig meir informasjon og relevante invitasjonar vert send per e-post og SMS.

Kontaktinformasjonen din kan enkelt oppdaterast ved å sende ein e-post til [rogaland@skogselskapet.no](mailto:rogaland@skogselskapet.no), eller du kan ta kontakt på 973 00 095. For utsending av medlemsbladet Skog og miljø per post trengs oppdatert postadresse.



# Eigedommar

Skogselskapet eig fire mindre eigedommar rundt om i fylket. På større og mindre deler av desse eigedommane har Norsk Institutt for Bioøkonomi (NIBIO) lagt ut ulike typar forsøksflater. Skogselskapet ser det som ei viktig oppgåve å på denne måten kunne medverka til stadig større kunnskap om skog og skogbruk i Rogaland.

Alle skogeigedommane til Skogselskapet er forsikra i forsikringselskapet Skogbrand. I tilknytning til eigedommane er Skogselskapet også medeigar i fleire felles bil- og traktorvegar.

## **HANSASKOGEN (VASSMYR), VINDAFJORD**

Totalarealet er ca. 750 dekar, og det produktive 330 dekar. Deler av eigdommen blei planta med gran og sitkagran på 1960- og 70-talet. Det står ei jakthytte på eigdommen, og jakta er utleigt. Det er bilveg fram til eigdommen, og eit par traktorvegar innover til Ternevatnet.

## **BREIDABLIKK, FINNØY**

Totalarealet er ca. 48 dekar, og mest heile arealet er produktivt, for det meste superbonitet. Skogen er nytta til forsøk av NIBIO. Eit proveniensforsøk frå 1983 med sitkagran har årleg løpande tilvekst på 4,8 m<sup>3</sup>/dekar. Skogselskapet ser fram til neste tilvekstmåling som truleg vil visa endå høgare tal.

## **AXEL HEIBERGS PLANTEFELT (AUESTADSKOGEN), GJESDAL**

På denne eigdommen vart det i 2016 delt frå ein parsell til ein nabo som hadde behov for

meir beiteareal. På deler av dette arealet står det i dag forsøkskog, og Skogselskapet har derfor ein bruksrett til skogen så lenge forsøka held fram. Vidare blei det same år kjøpt eit noko større areal av ein annan nabo med tanke på skogreising. Desse sals- og kjøpsavtalane vart gjort i 2016/2017. På deler av den innkjøpte parsellen er det planta klimaskog, men ein del areal er framleis ikkje tilplanta. Jakta er utleigt.

Totalarealet er i dag 523 dekar, medan det produktive arealet er ca. 230 dekar. Også på denne eigdommen det lagt ut mange forsøksflater, bl.a. fleire produksjonsflater med ulike granartar. Det vart planta 100 daa ny skog gjennom klimaskogprosjektet i 2016. Det vart òg hogd og planta gran og svartor på Auestad i 2017.

## **STORSKOGEN (LOMELAND), EIGERSUND**

Totalarealet er ca. 470 dekar. Ca. 275 dekar er produktiv skog. Store deler av skogarealet er lagt ut til forsøk, og då for det meste ei lang rekkje produksjonsforsøk med mange ulike treslag, både bartre og lauvtre. Det blei i 2023 inngått avtale om jaktleige på eigedomen.

## **SKOGENS HUS, STAVANGER**

Skogselskapet har kontoradresse i Skogens hus i Pedersgata 32c i Stavanger, Holistic Center AS leiger alle areal som Skogselskapet ikkje brukar sjølv.



Frå Hansaskogen (Vassmyr) i Vindafjord | Foto: Kjell Terje Skrunes



# VEDTEKTER FOR SKOGSELSKAPET I ROGALAND

Gjeldende fra 5.3.2024

## § 1: SELSKAPETS FORMÅL

Skogselskapet i Rogaland har som formål å fremme forståelsen av skogens mangesidige betydning og arbeide for et godt skogbruk.

## § 2: SELSKAPETS SAMMENSETNING

Skogselskapet i Rogaland består av:

### a) Direkte medlemmer

**b) Støttemedlemmer**, som er lag, foreninger, institusjoner, kommuner, allmenninger, banker, bedrifter o.l. som vil støtte Skogselskapets arbeid.

### c) Æresmedlemmer

Årlig betalende medlemmer som i to år, tross påkrav ikke har betalt kontingent, betraktes som uttrådt av Skogselskapet. Skogselskapet i Rogaland følger de medlemskategorier og kontingentsatser som vedtas i Det norske Skogselskaps landsmøte.

Medlemmer av fylkesskogselskapet er samtidig medlemmer av Det norske Skogselskap.

Skogselskapet i Rogaland står tilsluttet Det norske Skogselskap og samarbeider med dette.

## § 3: SELSKAPETS ADMINISTRASJON

Selskapet ledes av styret med bistand av sekretær og annet administrativt personale.

Selskapets høyeste organ er årsmøtet.

## § 4: STYRETS SAMMENSETNING

Skogselskapet skal ha et styre på 5 medlemmer med tre varamedlemmer.

Ett medlem med varamedlem oppnevnes av Rogaland fylkesting. De fire øvrige medlemmer med første og andre varamedlem velges av årsmøtet.

Styrets medlemmer har en funksjonstid på tre år. De fire årsmøtevalgte medlemmer trer ut av styret etter tur. Første og andre varamedlem velges for ett år om gangen.

Dersom det foreslås gjenvalg på en representant etter to perioder i styret, skal det stilles motkandidat.

Styret er beslutningsdyktig når leder eller nestleder og minst to styremedlemmer eller dens vararepresentant er til stede.

Vedtaket må da være enstemmig. Ved stemmelikhet har styrets leder dobbeltstemme.

## § 5: STYRETS GJØREMÅL

Styret ivaretar Skogselskapets interesser, forvalter dets midler og eiendommer og fremmer dets formål på trygghende og best mulig måte.

Ved omdisponeringer eller salg av større eiendommer (skogeiendom, planteskole eller annen fast eiendom), forberedes dette av styret for årsmøtet, som fatter endelig vedtak.

Styret ansetter (eventuelt avskjediger) selskapets funksjonærer, fastsetter deres lønn og i tilfelle instruks for deres arbeid.

Styret kan velge et engere arbeidsutvalg med styrets leder og nestleder som selvskrevne medlemmer. Til fremme av Skogselskapets formål kan styret oppnevne tillitsmenn (representanter for regioner, en eller flere kommuner.)

Styret forbereder årsmøtet og legger fram for dette årsmelding og revidert regnskap, dessuten oversikt over prioriterte arbeidsoppgaver for det kommende år.

Styret skal hvert år utarbeide virksomhetsplan med budsjett som skal sendes Det norske Skogselskap.

Over styrets forhandlinger føres møtebok. Utskrift av møtebok sendes til Det norske Skogselskap så snart den er godkjent.

Årsberetning og revidert regnskap sendes til Det norske

Skogselskap innen 20. april hvert år etter fastsatte regler.

Den samlede kollektive kontingent for medlemmer sendes forskuddsvis til Det norske Skogselskap innen 20. april i henhold til medlemsliste.

Fylkesskogselskapene skal ved opptreden utad, f.eks. på brevark, gi uttrykk for at de er tilsluttet Det norske Skogselskap.

## § 6: ÅRSMØTE

Årsmøte skal holdes hvert år til tid og sted som styret bestemmer. Bekjentgjørelse skje på trygghende måte og med minst to ukers varsel.

Årsmøtet ledes av en valgt møteleder.

Stemme på årsmøtet har fylkesskogselskapenes direkte medlemmer og utsendinger fra tilsluttede lag og foreninger.

Hvert lag har en stemme.

For å være valgbar til tillitsverv i fylkesskogselskapet må vedkommende ikke ha fylt 70 år.

Styrets medlemmer har ikke stemmerett når det gjelder årsmelding og regnskap.

Det påligger årsmøtet å:

- Behandle styrets årsberetning (årsmelding).
- Behandle Skogselskapets årsregnskap.
- Velge medlemmer med varamedlemmer til styret, og blant styrets medlemmer velge leder og nestleder for ett år.
- Velge revisor for ett år.
- Velge delegater til Det norske Skogselskaps landsmøte.
- Velge valgkomité på tre medlemmer. Av disse tre uttrer ett medlem hvert år, første gang etter loddtrekning. Årsmøtet velger også valgkomitéens leder.
- Utnevne æresmedlemmer.
- Behandle andre saker fremmet av styret.

Beslutningene fastsettes med simpelt flertall. I tilfelle stemmelikhet er lederens stemme avgjørende.

Ekstraordinært årsmøte kan sammenkalles når styret finner det nødvendig, eller når det kreves av minst 20 medlemmer.

Over årsmøtets forhandlinger føres møtebok, som undertegnes av møteleder og minst to medlemmer som velges på årsmøtet blant de fremmøtte stemmeberettigede.

## § 7: VEDTEKSENDRINGER OG OPPLØSNING

Endring av disse vedtekter kan vedtas av årsmøtet med to tredjedels flertall.

For å kunne bli behandlet på årsmøtet må forslag til vedtektsendring sendes inn skriftlig til styret minst tre måneder før årsmøtet. Skogselskapets vedtekter skal forelegges Det norske Skogselskaps landsstyre til godkjenning.

Forslag til oppløsning av fylkesskogselskapet legges fram for årsmøtet. Dersom forslaget oppnår to tredjedels flertall, skal det forelegges påfølgende årsmøte til endelig vedtak med to tredjedels flertall.

Blir fylkesskogselskapet oppløst, tilfaller dets midler og eiendommer Det norske Skogselskap og skal av dette nyttes til beste for skogbruket i Rogaland fylke.

## § 8: IKRAFTTREDEN

Disse vedtekter er vedtatt av årsmøtet i Skogselskapet i Rogaland den 21. juni 2023, og godkjent av styret i Det norske Skogselskap den 4.3.2024, og gjort gjeldende som Skogselskapet i Rogaland sine vedtekter fra 5.3.2024.



RESULTATREGNSKAP			
SKOGSELSKAPET I ROGALAND			
DRIFTSINNEKTER OG DRIFTSKOSTNADER	Note	2023	2022
Salgsinntekt		100 000	100 000
Annen driftsinntekt	2	1 528 325	1 175 707
<b>Sum driftsinntekter</b>		<b>1 628 325</b>	<b>1 275 707</b>
Lønnskostnad	3	692 679	627 830
Avskrivning av driftsmidler og immaterielle eiendeler	4	51 770	51 770
Annen driftskostnad		899 910	840 321
<b>Sum driftskostnader</b>		<b>1 644 359</b>	<b>1 519 921</b>
<b>Driftsresultat</b>		<b>-16 034</b>	<b>-244 214</b>
<b>FINANSINNEKTER OG FINANSKOSTNADER</b>			
Annen renteinntekt		104 012	54 298
Annen finansinntekt		20 776	16 250
Annen finanskostnad		0	189 220
<b>Resultat av finansposter</b>		<b>124 789</b>	<b>-118 671</b>
Resultat før skattekostnad		108 755	-362 886
<b>Årsresultat</b>		<b>108 755</b>	<b>-362 886</b>
<b>OVERFØRINGER</b>			
Avsatt til annen egenkapital		108 755	-362 886
<b>Sum overføringer</b>		<b>108 755</b>	<b>-362 886</b>

SKOGSELSKAPET I ROGALAND

SIDE 2

Dokumentet er signert digitalt av:

- Knutsen, Olav Fostenes (19.09.1959), 19.03.2024
- Spanne, Karin Repstad (08.06.1972), 19.03.2024
- Skrunes, Kjell Terje (21.06.1961), 19.03.2024
- Helle, Per (21.05.1956), 19.03.2024
- Aasland, Christian (24.02.1976), 19.03.2024
- Tveiterå, Kristofer (23.06.1991), 19.03.2024

Forseglet av



Posten Norge



<b>BALANSE</b>			
<b>SKOGSELSKAPET I ROGALAND</b>			
<b>EIENDELER</b>	<b>Note</b>	<b>2023</b>	<b>2022</b>
<b>ANLEGGSMIDLER</b>			
<b>IMMATERIELLE EIENDELER</b>			
<b>VARIGE DRIFTSMIDLER</b>			
Tomter, bygninger o.a. fast eiendom	4	4 461 320	4 506 490
Driftsløsøre, inventar o.a. utstyr	4	3 500	10 100
<b>Sum varige driftsmidler</b>	<b>4</b>	<b>4 464 820</b>	<b>4 516 590</b>
<b>FINANSIELLE ANLEGGSMIDLER</b>			
Investeringer i aksjer og andeler	5	508 550	508 550
Andre langsiktige fordringer		600	0
<b>Sum finansielle anleggsmidler</b>		<b>509 150</b>	<b>508 550</b>
<b>Sum anleggsmidler</b>		<b>4 973 970</b>	<b>5 025 140</b>
<b>OMLØPSMIDLER</b>			
<b>FORDRINGER</b>			
Kundefordringer		5 280	19 000
Andre kortsiktige fordringer	6	43 779	18 840
<b>Sum fordringer</b>		<b>49 059</b>	<b>37 840</b>
<b>INVESTERINGER</b>			
Bankinnskudd, kontanter o.l.		4 218 866	4 063 774
<b>Sum omløpsmidler</b>		<b>4 267 925</b>	<b>4 101 615</b>
<b>Sum eiendeler</b>		<b>9 241 895</b>	<b>9 126 755</b>

SKOGSELSKAPET I ROGALAND

SIDE 3

Dokumentet er signert digitalt av:

- Knutsen, Olav Fosleres (19.09.1959), 19.03.2024
- Spanne, Karin Repstad (08.06.1972), 19.03.2024
- Skrunes, Kjell Terje (21.06.1961), 19.03.2024
- Helle, Per (21.05.1956), 19.03.2024
- Aasland, Christian (24.02.1976), 19.03.2024
- Tveiterå, Kristofer (23.06.1991), 19.03.2024

Forseglet av



Posten Norge



<b>BALANSE</b>			
<b>SKOGSELSKAPET I ROGALAND</b>			
<b>EGENKAPITAL OG GJELD</b>	<b>Note</b>	<b>2023</b>	<b>2022</b>
<b>EGENKAPITAL</b>			
<b>INNSKUTT EGENKAPITAL</b>			
<b>OPPTJENT EGENKAPITAL</b>			
Fond for vurderingsforskjeller	7	3 769 316	3 769 316
Annen egenkapital		5 072 320	4 963 565
<b>Sum opptjent egenkapital</b>		<b>8 841 636</b>	<b>8 732 881</b>
<b>Sum egenkapital</b>		<b>8 841 636</b>	<b>8 732 881</b>
<b>GJELD</b>			
<b>AVSETNING FOR FORPLIKTELSE</b>			
<b>ANNEN LANGSIKTIG GJELD</b>			
<b>KORTSIKTIG GJELD</b>			
Leverandørgjeld		11 235	27 760
Skyldig offentlige avgifter		74 502	74 790
Annen kortsiktig gjeld	8	314 523	291 324
<b>Sum kortsiktig gjeld</b>		<b>400 259</b>	<b>393 874</b>
<b>Sum gjeld</b>		<b>400 259</b>	<b>393 874</b>
<b>Sum egenkapital og gjeld</b>		<b>9 241 895</b>	<b>9 126 755</b>
Stavanger, 19.03.2024 Styret i Skogselskapet i Rogaland			
_____ Kristofer Tveiterå Styreleder	_____ Olav Fostenes Knutsen Nestleder	_____ Per Helle Styremedlem	
_____ Karin Repstad Spanne Styremedlem		_____ Christian Aasland Styremedlem	
<b>SKOGSELSKAPET I ROGALAND</b>			<b>SIDE 4</b>

Dokumentet er signert digitalt av:

- Knutsen, Olav Fostenes (19.09.1959), 19.03.2024
- Spanne, Karin Repstad (08.06.1972), 19.03.2024
- Skrunes, Kjell Terje (21.06.1961), 19.03.2024
- Helle, Per (21.05.1956), 19.03.2024
- Aasland, Christian (24.02.1976), 19.03.2024
- Tveiterå, Kristofer (23.06.1991), 19.03.2024

Forseglet av



Posten Norge

### Regnskapsprinsipper

Årsregnskapet er satt opp i samsvar med regnskapsloven og NRS 8 - God regnskapsskikk for små foretak.

### DRIFTSINTEKTER

Inntektsføring ved salg av varer skjer på leveringstidspunktet. Tjenester inntektsføres etter hvert som de leveres. Leieinntekt blir inntektsført løpende.

### SKATT

Selskapet er skattepliktig for sin virksomheten med utleie av lokaler. Øvrig aktivitet er ikke skattepliktig. Skattekostnaden i resultatregnskapet omfatter både periodens betalbare skatt og endring i utsatt skatt. Utsatt skatt er beregnet med 22 % på grunnlag av de midlertidige forskjeller som eksisterer mellom regnskapsmessige og skattemessige verdier, samt ligningsmessig underskudd til fremføring ved utgangen av regnskapsåret. Skatteøkende og skattereduserende midlertidige forskjeller som reverserer eller kan reverseres i samme periode er utlignet og nettoført. Utsatt skattefordel er ikke bokført.

### KLASSIFISERING OG VURDERING AV ANLEGGSMIDLER

Anleggsmidler omfatter eiendeler bestemt til varig eie og bruk. Anleggsmidler er vurdert til anskaffelseskost. Varige driftsmidler balanseføres og avskrives over driftsmidlets økonomiske levetid. Avskrivningsperioden for fast eiendom anskaffet etter 2009 er dekomponert i en del som gjelder råbygget og en del som gjelder faste tekniske installasjoner. Varige driftsmidler nedskrives til gjenvinnbart beløp ved verdifall som forventes ikke å være forbigående. Gjenvinnbart beløp er det høyeste av netto salgsverdi og verdi i bruk. Verdi i bruk er nåverdi av fremtidige kontantstrømmer knyttet til eiendelen. Nedskrivningen reverseres når grunnlaget for nedskrivningen ikke lenger er til stede.

### KLASSIFISERING OG VURDERING AV OMLØPSMIDLER

Omløpsmidler og kortsiktig gjeld omfatter normalt poster som forfaller til betaling innen ett år etter balansedagen, samt poster som knytter seg til varekretsløpet. Omløpsmidler vurderes til laveste verdi av anskaffelseskost og virkelig verdi.

### FORDRINGER

Kundefordringer og andre fordringer oppføres til pålydende etter fradrag for avsetning til forventet tap. Avsetning til tap gjøres på grunnlag av en individuell vurdering av de enkelte fordringene.

### PENSJONSFORPLIKTELSER

Pensjonsordninger finansiert via sikrede ordninger er ikke balanseført. Pensjonspremien anses i disse tilfeller som pensjonskostnad og klassifiseres sammen med lønnskostnader.

### Note 1 Spesifikasjon av årets skattegrunnlag

Leieinntekt fast eiendom	-288 886
Renovasjon, vann og avløp	-12 015
Lys og varme	-27 323
Diverse kostnader lokaler	-54 909
Vedlikehold bygning	-2 141
Kontorrekvisita	-219
Forsikring	-6 744
Eiendomskatt	-6 693
Personalkostnader	-173 170
Revisjon og regnskapshonorar	-28 596
<b>Skattemessig resultat</b>	<b>-22 924</b>
<b>Skattekostnad</b>	<b>0</b>

Dokumentet er signert digitalt av:

- Knutsen, Olav Fostenes (19.09.1959), 19.03.2024
- Spanne, Karin Repstad (08.06.1972), 19.03.2024
- Skrunes, Kjell Terje (21.06.1961), 19.03.2024
- Helle, Per (21.05.1956), 19.03.2024
- Aasland, Christian (24.02.1976), 19.03.2024
- Tveiterå, Kristofer (23.06.1991), 19.03.2024

Forseglet av



Posten Norge



**Note 5 Aksjer og andeler**

	Bokført verdi
Aksjer AS Skog	257 000
Aksjer Bio Dalane AS	200 000
Aksjer Skogbrukets konferansesenter AS	4 000
Andeler AT Skog SA	10 405
Aksjer Jæren Skoglag AS	37 145
<b>Sum aksjer og andeler</b>	<b>508 550</b>

Det er utbetalt kr.20.000 i utbytte fra Bio Dalane AS i regnskapsåret

**Note 6 Fordringer**

Andre kortsiktige fordringer	30 000
Skogfondmidler breidablikk	413
Skogfondmidler Vassmyr	9 066
Skogfondmidler Gjesdal	4 300
<b>Sum andre fordringer</b>	<b>43 779</b>

**Note 7 Spesifikasjon av fondsmidler**

Grunnfond/Grøndals	-143 715
S&W Wringells Fond	-1 008 534
S&W Wringells F.N.RO	-2 017 067
Marthe Fiskekjøps Fond	-600 000
<b>Sum fond</b>	<b>-3 769 316</b>

**Note 8 Annen kortsiktig gjeld**

	2023	2022
Gjeld til ansatte	0	6 771
Skyldig lønn	33 072	0
Skyldige feriepenger	75 674	72 164
Forskuddsbetalt inntekt	0	771
Avsatt tilskudd Rogaland Skognæringsforum	205 777	217 712
<b>Sum annen kortsiktig gjeld</b>	<b>314 523</b>	<b>291 324</b>

Avsatt tilskudd Rogaland Skognæringsforum er tilskudd som er gitt til aktivitet over flere år. Andelen av tilskuddet som blir brukt hvert regnskapsår blir innreksført og går til reduksjon av avsetning. Tilskudd som ikke er brukt pr.31.12.23 er kr.205.777. Rogaland Skognæringsforum blir ført som avdelingsregnskap i Skogselskapet i Rogaland.

**Note 2 Annen driftsinntekt**

	2023	2022
Tilskudd	-997 809	-570 842
Leieinntekt	-288 886	-275 849
Medlemskontingent	-54 200	-59 850
Medlemskontingent Rogaland skognæringsforum	-19 100	-19 000
Andre driftsinntekter	-168 330	-250 166
<b>Totalt</b>	<b>-1 528 325</b>	<b>-1 175 707</b>

**Spesifikasjon av utbetalte tilskudd i 2023**

Rogaland Fylkeskommune	341 790
Statstilskudd	401 000
Det Norske Skogselskap	30 655
Suldal kommune	15 000
Egersund kommune	30 000
Jæren Sparebank	50 000
Momskompensasjon	117 429
Periodisering tilskudd Rogaland Skognæringsforum	11 935
<b>Sum tilskudd</b>	<b>997 809</b>

**Note 3 Lønnskostnader**

	2023	2022
Lønnskostnader og styrehonorar	572 624	523 948
Arbeidsgeværavgift	97 342	95 377
Pensjonskostnader	13 246	7 145
Andre personalkostnader	9 468	1 360
<b>Totalt</b>	<b>692 679</b>	<b>627 830</b>

**Note 4 Varige driftsmidler**

	Bygninger og tomter	Driftsløsøre	Sum
Anskaffelsekostnad 01.01.23	4 800 373	52 777	4 853 150
Anskaffelsekostnad 31.12.23	4 800 373	52 777	4 853 150
Akkumulerte avskrivninger 31.12.23	-339 053	-49 277	-388 330
Balansført verdi 31.12.23	4 461 320	3 500	4 464 820
Årets avskrivninger	45 170	6 600	51 770
Økonomisk levetid	100 år	8 år	

**Spesifikasjon fast eiendom**

	2023	2022
Pedersgt. 32C seksjon 30 og 32	4 177 820	4 222 990
Budalen - skogbruksleiidom	283 500	283 500

Dokumentet er signert digitalt av:

- Knutsen, Olav Forbennes (19.09.1959), 19.03.2024
- Spjamne, Karin Rogstad (08.06.1972), 19.03.2024
- Skjerve, Kjell Terje (21.06.1961), 19.03.2024
- Skjerve, Kjell Terje (21.06.1961), 19.03.2024
- Aakland, Christian (24.02.1978), 19.03.2024
- Tveit, Kristofer (23.06.1961), 19.03.2024

Forsøjet av  
Posten Norge

Dokumentet er signert digitalt av:

- Knutsen, Olav Forbennes (19.09.1959), 19.03.2024
- Spjamne, Karin Rogstad (08.06.1972), 19.03.2024
- Skjerve, Kjell Terje (21.06.1961), 19.03.2024
- Skjerve, Kjell Terje (21.06.1961), 19.03.2024
- Aakland, Christian (24.02.1978), 19.03.2024
- Tveit, Kristofer (23.06.1961), 19.03.2024

Forsøjet av  
Posten Norge

## BRYNE REVISION

Bryne Revisjon AS  
 Statsautoriserte revisorer  
 Møteingata 17, 4340 Bryne  
 Telefon: 400 06 279  
 E-post: post@brynevisjon.no  
 Bank: 9687.05.041.84  
 Foretaksregister: NO 884 880 432 MVA

Til årsmøtet i  
 Skogselskapet i Rogaland

### Uavhengig revisors beretning Uttalelse om årsregnskapet

#### Konklusjon

Vi har revidert årsregnskapet for Skogselskapet i Rogaland som viser et overskudd på kr 108 755. Årsregnskapet består av balanse per 31. desember 2023, resultatregnskap for regnskapsåret avsluttet per denne datoen og noter til årsregnskapet, herunder et sammendrag av viktige regnskapsprinsipper.

Etter vår mening

- oppfyller årsregnskapet gjeldende lovkrav, og
- gir årsregnskapet et rettviseende bilde av stiftelsens finansielle stilling per 31. desember 2023 og av dens resultat for regnskapsåret avsluttet per denne datoen i samsvar med regnskapslovens regler og god regnskapsmessikk i Norge.

#### Grunnlag for konklusjonen

Vi har gjennomført revisjonen i samsvar med International Standards on Auditing (ISA-ene). Våre oppgaver og plikter i henhold til disse standardene er beskrevet nedenfor under Revisors oppgaver og plikter ved revisjonen av årsregnskapet. Vi er uavhengige av stiftelsen i samsvar med kravene i relevante lover og forskrifter i Norge og International Code of Ethics for Professional Accountants (inkludert interasjonale uavhengighetsstandarder) utstedt av International Ethics Standards Board for Accountants (IESBA-reglene), og vi har overholdt våre øvrige etiske forpliktelser i samsvar med disse kravene. Innhentet revisjonsbevis er etter vår vurdering tilstrekkelig og hensiktsmessig som grunnlag for vår konklusjon.

#### Ledelsens ansvar for årsregnskapet

Styret og daglig leder (ledelsen) er ansvarlige for å utarbeide årsregnskapet og for at det gir et rettviseende bilde i samsvar med regnskapslovens regler og god regnskapsmessikk i Norge. Ledelsen er også ansvarlig for slik internkontroll som den finner nødvendig for å kunne utarbeide et årsregnskap som ikke inneholder vesentlig feilinformasjon, verken som følge av misligheter eller utilsiktede feil.

Ved utarbeidelsen av årsregnskapet må ledelsen ta standpunkt til stiftelsens evne til fortsatt drift og opplyse om forhold av betydning for fortsatt drift. Forutsetningen om fortsatt drift skal legges til grunn for årsregnskapet så lenge det ikke er sannsynlig at virksomheten vil bli avvirket.

Side 1 av 2

#### Revisors oppgaver og plikter ved revisjonen av årsregnskapet


Vårt mål er å oppnå betryggende sikkerhet for at årsregnskapet som helhet ikke inneholder vesentlig feilinformasjon, verken som følge av misligheter eller utilsiktede feil, og å avgi en revisjonsberetning som inneholder vår konklusjon. Betryggende sikkerhet er en høy grad av sikkerhet, men ingen garanti for at en revisjon utført i samsvar med ISA-ene, alltid vil avdekke vesentlig feilinformasjon.

Feilinformasjon kan oppstå som følge av misligheter eller utilsiktede feil. Feilinformasjon er å anse som vesentlig dersom den enkeltvis eller samlet med rimelighet kan forventes å påvirke de økonomiske beslutningene som brukerne foretar på grunnlag av årsregnskapet.

For videre beskrivelse av revisors oppgaver og plikter vises det til:  
<https://revisorforeningen.no/revisjonsberetninger>

Bryne, 20.03.2024

Bryne Revisjon AS

  
 Alf Daneløsen  
 statsautorisert revisor

Side 2 av 2



# AS Skog rapport 2023

AS Skog blei danna av Skogselskapet i 1919 av skattemessige årsaker. Skogselskapet er største aksjonær, med over 70 % av aksjane. Disse to selskapa har felles administrasjon i Stavanger. Om selskapet si verksemd seier § 3 i vedtektene: «Selskapets formål er gjennom innkjøp av velskikkede eiendommer i Rogaland fylke å drive rasjonell skogplanting samt hva hermed står i forbindelse.»

AS Skog sine verksemder er i dag skogforvaltning, jakt- og hytteutleige, tomtefeste og gardsmuseum.

## STYRET

Hans-Petter Tønnessen (leiar)  
– for aksjonærane

Olav Knutsen (nestleiar)  
– for aksjonærane

Berge Gunnar Helle  
– for Skogselskapet

Christian Aasland  
– for Skogselskapet

Karin Repstad Spanne  
– for Skogselskapet.

## VARAREPRESENTANTAR:

Else Stråtveit Kalkvik  
– for aksjonærane  
Kristofer Tveiterå  
– for Skogselskapet

## GENERALFORSAMLING

Det vart halde generalforsamling i AS Skog i Skogens Hus, Stavanger 28. juni 2023. 86,4 % av aksjane var representert. Hans-Petter Tønnessen og Berge Grunnar Helle var på val. Begge blei attvald. Else Kalkvik blei attvald som varamedlem for aksjonærane, medan Kristofer Tveiterå blei attvald som varamedlem for Skogselskapet.

Årsrekneskap for 2022 vart godkjent utan merknader. Selskapet har valt bort revisor.

## SELSKAPET SIN ADMINISTRASJON

Kjell Terje Skrunes er dagleg leiar. Rekneskapen er i 2023 blitt ført av 12i Økonomi AS, Finnøy. Det er halde 4 styremøte og behandla 35 saker.

## STRÅTVEITGARDEN, VINDAFJORD

Med eit totalareal på 3364 dekar og produktivt skogareal på 1561 dekar er dette den største eigedommen til AS Skog. Garden har ei rekkje eldre hus, og det er planta ein del sjeldsynte treslag rundt på eigedommen, men mest vanleg gran. Jaktrettar er leigt ut. Jegerane tar mykje av naudsynte oppgraderingar og vedlikehald. Utanom jaktseongen vert garden nytta av 4H og privatpersonar. Det nye naturreservatet på eigedommen er totalt på 936 dekar, herav 822 dekar produktiv skog. Hausten 2022 gjennomførte Statsforvaltare skjøtselhogst i naturreservatet, også selskapet gjennomførte noko hogst på eigedomen i samband med dette.

## HAMRA SKOG, SULDAL

Eigedommen er 1956 dekar, produktivt skogareal er 1524 dekar. Suldal kommune kjøpte i 2018 56 dekar, herav 28 dekar produktiv skog, ved Tysingvatnet til industriformål.

Jakta er utleigt. Eit gammalt bygg som sto til nedfalls på eigedomen blei etter innhenta rivingsløyve frå kommunen rive i 2023.

## HAGANESET SKOG, EIGERSUND

Totalarealet er 432 dekar, produktiv skog er ca. 245 dekar. Over 100 dekar av denne eigedomen er leigt ut til diverse industri- og handelsverksemder, samt eit areal til flisterminal for Bio Dalane AS.

## LIEN SKOG, BJERKREIM

Arealet er 550 dekar, kor av 539 dekar er produktiv skog. Det er ein del forsøksfelt i denne skogen, og tilveksten er god.

Alle skogeigedommane til AS Skog er forsikra i forsikrings-selskapet SKOGBRAND. I tilknytning til eigedommane er AS Skog deltakar i fleire vegforeiningar og medeigar i fleire traktorvegar.



Frå Lien Skog i Bjerkreim | Foto: Kjell Terje Skrunes

# Rapport Rogaland skognæringsforum

Rogaland skognæringsforum er ein interesseorganisasjon for skogsektoren i Rogaland. Føremålet er å styrka og utvikla skognæringa i Rogaland. Forumet skal gje dei ulike verdikjedene i skognæringa ei felles stemme i samfunnet.

Organisasjonar, lag, firma og enkelt-personar knytt til skog- og trerelatert næringsliv, kunnskapsmiljø eller verkemiddelapparat kan vere medlemmer av Rogaland skognæringsforum.

Det er mange små aktørar i skogsektoren, både skogeigarar og foredlingsbedrifter. Skognæringsforumet samlar kreftene slik at skogsektoren langs kysten kan ha større næringspolitisk tyngde i saker som er viktige for våre regionar.

Nettverkssamarbeidet Kystskogbruket Rogaland skognæringsforum er eitt av åtte fylkesvise skognettverk, som til saman utgjer Skognæringa Kyst SA, med hovudkontor i Steinkjer.

Kystskogbruket er bygd opp omkring tre hovudnettverk:

- Fylkeskommunalt nettverk
- Statsforvaltarnettverket
- Skognæringa kyst

Rogaland skognæringsforum er såleis eit ledd i utviklinga av det ganske unike nettverksamarbeidet Kystskogbruket.



Seminar delen på årsmøtet blei avslutta med ei synfaring i «Katedralen» ein ridehall i tre på 1300 kvadratmeter i Suldalsosen. Hallen er 25 meter brei og om lag 52 meter lang og bygd av tømmerstokkar rett frå skogen. | Foto: Kjell Terje Skrunes

## KORT FRÅ ARBEIDET I MELDINGSÅRET

Det har blitt halde 6 styremøte, og det er behandla i alt 58 saker.

Styret har arbeidd med å styrkja aktiviteten i bygde-/gardssagmiljøet i Rogaland, og har i samband med dette etablert kontakt med Rogaland Bygdesagforening og Norsk Bygdesagforening.

Vindafjord Skogeigarlag ba i 2022 forumet om å ta ei koordinerande rolle i samheng med laget sin søknad om statstøtte til utviding av Utbjoa tømmerkai, og forumet har arbeidd aktivt med dette også i 2023.

Styret i Rogaland skognæringsforum er representert i styringsgruppa for prosjektet Gode skogvegløysingar. Behov for eit godt utbygd skogsvegnett saman med fjerning av flaskehalsar på offentleg veg (særleg kommunale) er nokre av dei største utfordringane for å utnytta skogressursane langs kysten.

Det har gjennom året vore arbeidd med korleis den vidare organiseringa og finansieringa av ei tredrivarstilling i Rogaland skal gjerast, der skognæringsforumet har hatt ei aktiv rolle.

Saman med Skognæringa kyst SA er det gjennom året arbeidd mot både Stortinget, regjeringa og aktuelle departement og direktorat for å fremja kystskogbruket sine interesser. Dette gjeld både innan infrastruktur, slik som tømmerkaiar, skogsvegbygging og utbetring av flaskehalsar på det offentlege vegnettet, og innan klima og ressursforvaltning.

Årsmøtet blei halde på Sand i Suldal 25. mai og blei etterfølgt av seminaret «Skog - kjelde til klimavennleg verdiskaping». Det var 39 deltakarar på årsmøtet og seminaret.

## STYRET ETTER ÅRSMØTET 2023:

**Leiar:** Olaf Gjedrem, tidlegare skogeigar, polititar, Bjerkreim

**Nestleiar:** Espen Årvik, Bonde, Vikebygd

**Styremedlem:** Tore Sigmundsen, Sigmundsen Transport, Gjesdal

**Styremedlem:** Anna Henriette Veim Eikje, Bonde, Tysvær

**Styremedlem:** Svein Myklebust, Leiar Pretre AS, Time

**1. varamedlem:** Lars Slåttå, Rådgjevar, Stavanger

**2. varamedlem:** Gudrun Margrete Dyrseth, Juletreprodusent, Vindafjord

Kjell Terje Skrunes har vore sekretær/dagleg leiar i 2023. Lars Slåttå har og gjort svært mykje sekretærarbeid for forumet i meldingsåret.



# - Me må ta vare på skogen!

Tekst og foto:  
Kjell Terje Skrunes

**Sander Huslende Alfredsen er ny skogbrukssjef i Dalane. Truleg den yngste i landet, 24-åringen byrja i stillinga sommaren i fjor, veka etter at han la fram masteroppgåva si ved NBMU på Ås.**

Han har altså eit lite år bak seg i jobben, og er blitt trygg på at avgjerda om å gjera vestlending av seg var av det gode slaget. For Dalane er noko av eit sceneskift når ein kjem frå tjukkaste Skog-Noreg, Flesberg i Numedal, der «alt» handlar om skog.

## **SPEDARE SKOGKULTUR I VEST**

- Det er ein del skilnader mellom Numedal og her, ja. Skogkulturen her er nok både spedare og meir spreidd enn der eg kjem frå. Her vest spelar skogen definitivt andrefiolin etter jordbruket, medan heime er det ofte motsett, seier Alfredsen.

Odelsgarden heime er eit godt døme på det. Eit småbruk på 420 mål, der 35 er innmark medan resten er skog. Her vert det hogd tømmer jamleg, typisk kvart tredje år – alltid følgd

av nyplanting. I tillegg er det produksjon av både ved og juletre – og sjølvsagt jakt på elg som er inntektsgrunnlaget.

- Heime er alt basert på skogen, og folk er vant til at det går lang tid mellom investering og hausting. Skogen er ei generasjonsgreie, det du plantar er det barnebarnet som hogg. Eg merkar jo at lynnet og haldningane er noko annleis her. Det er mindre tolmod, ting skal gå fort og då blir nok merksemda kring skogen påverka av dette, seier Alfredsen.

## **STORT OMRÅDE**

Å vera skogbrukssjef i Dalane er ikkje noko lita oppgåve. Fire kommunar; Eigersund, Bjerkreim, Sokndal og Lund er hans ansvarsområdet – 1700 kvadratkilometer frå Åna Sira til Veen i Bjerkreim.

- Eg kan ikkje skryta på meg at eg har vore alle stader enno, men det vert mange og lange køyreturar i denne jobben.

- Korleis står det til med skogbruket i Dalane?

- Her er mykje som er bra. Dalane-kommunane har jo samarbeidd om skogforvaltninga i mange år, noko som



*Sander Huslende Alfredsen er byråkrat, men feltkleda og støvlar er alltid med. Det er ute i skogen han likar seg aller best.*





1700 kvadratkilometer frå Åna Sira til Veen i Bjerkreim er ansvarsområdet for den nye skogbrukssjefen i Dalane.

openbart har gitt resultat. Eg trur det å ha dedikerte skogfolk i forvaltninga gjer at den blir meir heilskapleg, samanlikna med at ein person på landbrukskontoret har til dømes 10 prosent av stillinga sett av til skogforvaltning. Eg har nok meir kapasitet til å følgje opp enn mange kollegaer i andre kommunar, understrekar han.

### EFFEKTIV MED SAMARBEID

Samarbeidet i Dalane gjer at det er to heile stillingar som arbeider med skog og viltforvaltning i regionen. Det gjer at ein har eit fagmiljø. I tillegg har han etablert eit godt samarbeid med skogforvaltninga hos Statsforvaltaren i Rogaland.

Men om mykje er bra, så er det og utfordringar å ta tak i også her. Avskoging som ei følgje av manglande tilplanting etter hogst og omdisponering av areal er døme på det.

- Me må stoppa avskoging, det handlar både om klima og forvaltning av ei evigvarande, berekraftig ressurs. Og det kan og vera god økonomi i skogen. Med kloke val kan skog bli eit viktig tillegg til garden sitt ressursgrunnlag – skog er pengar i banken. Og med dei gode tilskotsordningane, både til planting og vegbygging, som me har her på

Vestlandet tykkjer eg at eg har gode argumenter i møte med grunneigarane. Å informera og hjelpe, skapa forståing er viktig i denne jobben, seier Alfredsen.

Så sjølv om noko av jobben er å syta for at skoglova og tilhøyrande forskrifter blir følgde opp, meiner skogbrukssjefen at det er gode budskap han kan bera fram.

### GODT MOTTEKEN

- Det er kjekkare å informera om mogelegheiter for å auka verdien av ein eigedom, enn å koma med peikefingeren til grunneigarar med hogstflater som har lege brakk i årevis. Men eg tykkjer eg har blitt godt motteken uansett kva ærendet er, både blant grunneigarar og kollegaer i dei fire kommunane eg arbeider i.

- Du trivst?

- Eg trivst veldig godt, eg har valt ein kjekk og spanande arbeidsplass!



# Skogen blir nedbygd i stort tempo

Av Stein Bomo  
Fylkeskogmeister, Statsforvalteren

**Manglande investeringar i ny kvalitetsskog held fram. 50 % av hogstarealet blir avskoga, eller er utan aktive tiltak for etablering av ny skog. Høgproduktiv og karbonrik granskog står for mesteparten av hogstaktiviteten med over 80 %. Skogbruket har ei stor utfordring med å snu trenden de siste 20 åra med manglande planting.**

Alle kjelder peikar i same retning og gir god grunn for å rope varsko. Dette er ikkje ei berekraftig utnytting og forvaltning av ein grøn og fornybar ressurs som i prinsippet skal vere evigvarande gitt at areala blir satt i ny skogproduksjon. For Rogalandsskogen betyr dette at utsleppa av CO<sub>2</sub> aukar, i staden for å oppretthalde og aller helst auke opptaket av CO<sub>2</sub> i skog i tråd med miljø- og skogpolitikken.

## RESULTATKARTLEGGING

Samanstillinga frå resultatkartlegginga viser at nedbygginga har blitt ei varig trend (fig. 1). 50 % av hogstarealet blir avskoga eller er utan aktive tiltak for ny skogproduksjon. Det er og verdt å merke seg at areal som er tilplanta men ikkje tilfredsstillande (19 %) kjem i tillegg og forsterkar trenden. Dette er areal med

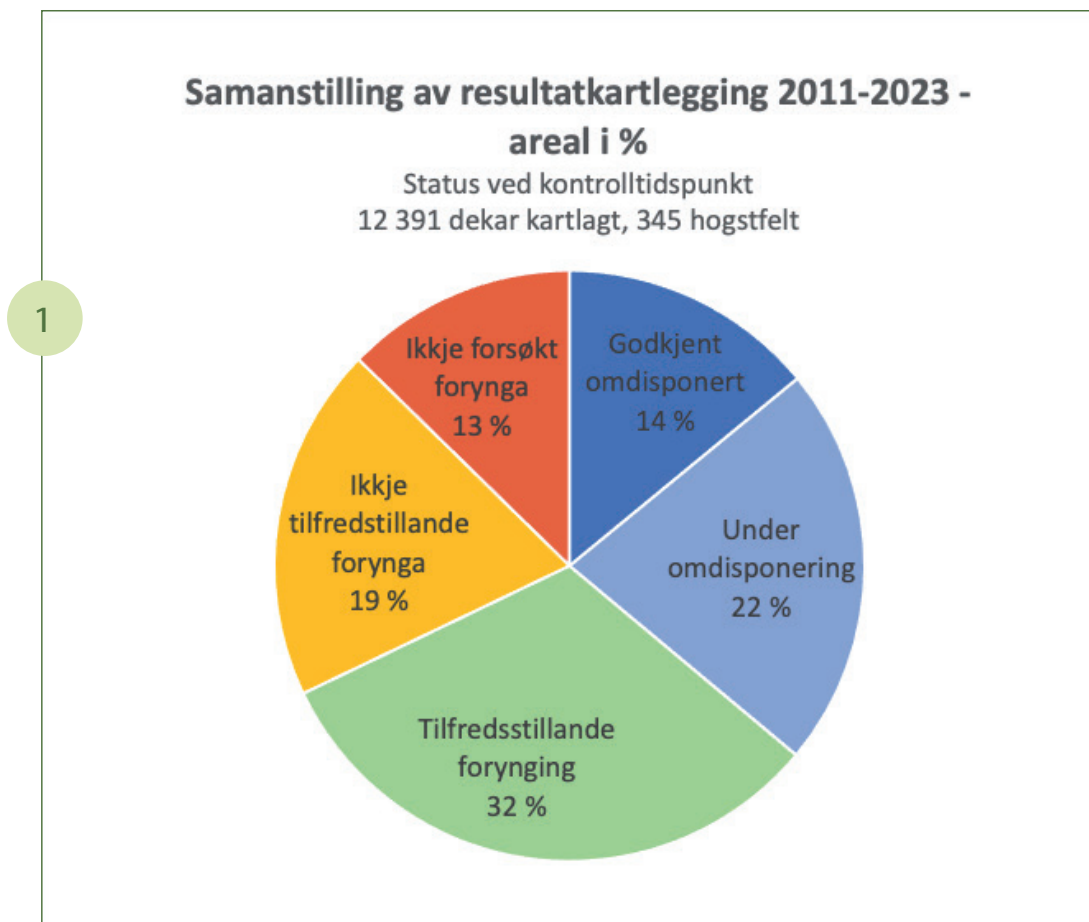
for lavt tal planter for å tilfredsstilla lovkravet i Skogbrukslova.

Det lyseblåe kakestykket «under omdisponering» på 22 % er ofte hogstfelt som skal brukast til innmarksbeite, men som etter 3 år ikkje er godkjent av kommunen. Den høge delen her gir grunn for å stille spørsmålsteikn om omdisponeringa er reell. Arealet må vere godkjent av kommunen for å få areal- og beitetilskot. Dette skulle tilseie at det fleste ville sette areala raskt i stand for å få tilskot og best mogleg økonomi. Uklart regelverk med manglande krav til søknad om omdisponering frå skog til innmarksbeite bidrar til at ein god del hogstfelt blir liggjande uavklart for lenge utan verken tilfredsstillande jord- eller skogproduksjon.

Kontrollane er eit augeblikksbilde etter 3 år og seier ikkje noko om kva som skjer av oppfølging etter dette tidspunktet.

## STATISTIKK SSB

Statistikken over all hogstaktivitet og planting gir oss god oversikt over kva som skjer over tid. Det faktiske tala frå SSB viser dessverre same utvikling som kontrollane, der vi år for



Figur 1: Status på hogstflatene i Rogaland tre år etter hogst for perioden 2011-2023. Kjelde Statsforvalteren i Rogaland.

år bygger ned skogressursen i Rogaland (fig.2). For 2023 blei berre 1200 dekar (28 %) av eit estimert hogstarealet på 4300 dekar tilplanta etter hogst av barskog. Dette etter 3. beste årsnotering nokon gong på hogstaktivitet i Rogaland. Vi hadde ein god periode med planting frå 2016 til 2018. Dette skuldast klimaskogprosjektet og der Rogaland var eitt av 3 pilotfylke med uttesting av planting på nye skogareal/attgroingsmark som klimatiltak. Ei vidareføring og oppskalering slik det var lagt opp, ville kunne sikra ei vesentleg betre balanse mellom hogst og planting enn det vi ser i dag.

### ANALYSE – SAMANLIKNING AV HOGST- OG PLANTEAREAL

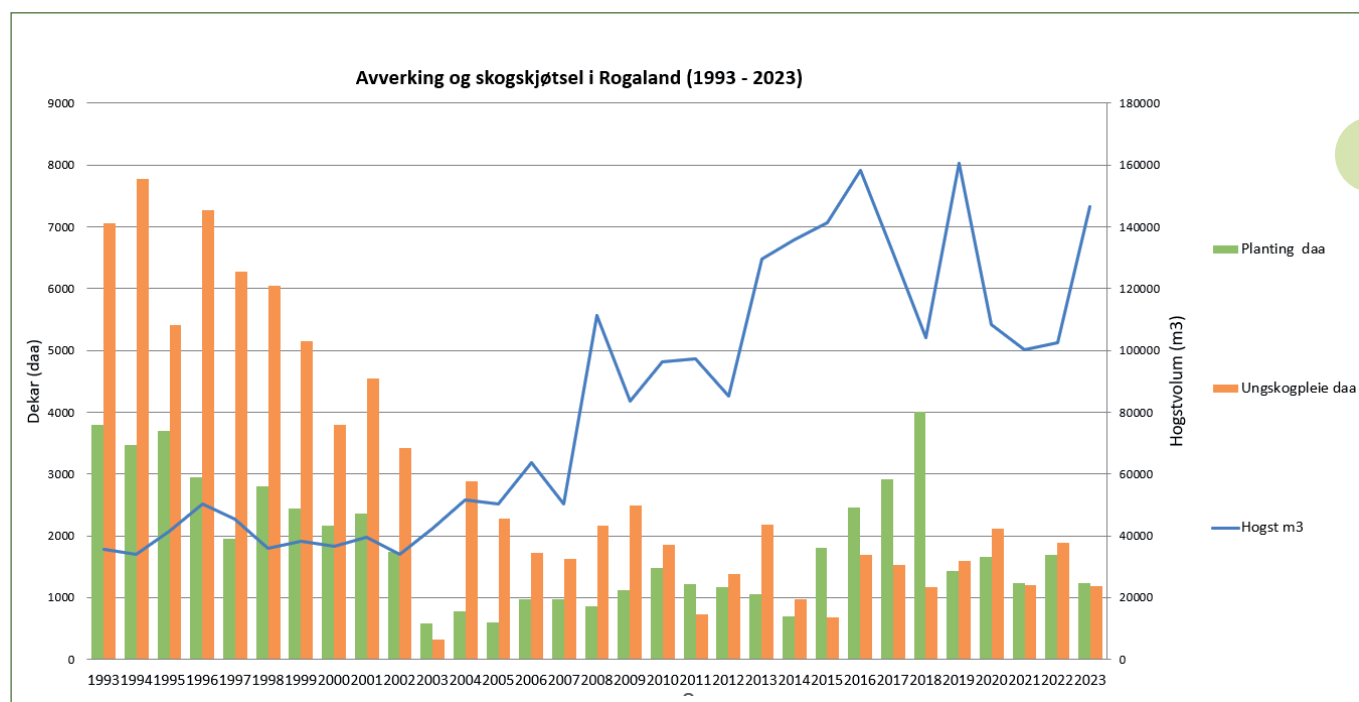
Vi har gode tal på hogstvolum for barskog, men manglar tall for hogstareal for å kunne samanlikna hogst- og planteareal. Enkle analysar av hogst- og planteareal gjort av Statsforvaltaren viser og same trend. Vi kan heller ikkje sjå teikn til at utviklinga som har føregått over langt tid er i ferd med å betre seg (fig. 3). Fram til 2000 talet var det vesentleg betre balanse mellom hogst og planteareal, der vi bygde opp ressursar og la til rette for å auke skogproduksjonen og CO<sub>2</sub> opptaket i skogen.

### RISIKOBASERT KONTROLL – FORYNGINGSKONTROLLEN

På bakgrunn av stor nedgang i planteaktiviteten og manglande investeringar i oppbygging av ny skog innførte Landbruks- og matdepartementet i 2010 ein ekstraordinær og risikobasert kontroll – «Foryngingskontrollen». Her blir alle hogstar av gran over 250 m<sup>3</sup>, der det etter 3 år ikkje er registrert planteaktivitet trekt ut for kontroll. For Rogaland er det snakk et risikobasert uttrekk på mellom 50- 80 hogstar av gran kvart år. Dette underbygger dei andre kjeldene, når vi vet at det totale tal hogstar i Rogaland årleg ligg på rundt 150 hogstar utført av profesjonelle tømmerkjøparar.

### SITUASJON I ANDRE DELAR AV LANDET

Utviklinga er ikkje unik for Rogaland. Fylkesmannsgruppa i Kystskogbruket sendte hausten 2017 eit brev til Landbruks- og matdepartementet med bekymring for den same utviklinga i alle kystfylka, og med forslag til tiltak for å snu utviklinga. I alt 10 fylke frå Vest-Agder til og med Finnmark ved FM-gruppa og landbruksdirektørane står bak innhaldet i brevet. Ny Kystskogmelding 2022 peikar på manglande forynging



Figur 2: Utvikling hogst i kubikkmeter, all planting og ungsogpleie i dekar. Kjelde tal frå SSB



etter hogst som eit av dei prioriterte satsingsområda.

For landet har planteaktiviteten auka. Men ser ein nærare på tala så har planteaktiviteten i kystfylka stått omtrent stille, sjølv om hogstaktiviteten blei dobla rundt 2010 og har halde seg stabilt høg heilt til nå. Auken i planting har i det alt vesentleg skjedd i de tradisjonelle skogstrøka.

På landsbasis har NIBIO utarbeidd ein rapport om avskoging; NIBIO-rapporten Analyse av størrelse, årsaker til og reduksjonsmuligheter for avskoging i Norge. Her er det rekna på kor mykje skogareal som har gått til andre føremål (utbygging, samferdsel, jordbruk o.a.), såkalla avskoging. Rapporten viser at store areal (58 000 dekar) blir avskoga kvart år på landsbasis. Klimautsleppa frå avskoging er kvantifisert, og utgjer det dobbelte av sivil innanlands flytrafikk. Sjølv om tala i rapporten er usikre, viser han same klare trend som vi ser lokalt i Rogaland.

### INNFØRING AV MELDEPLIKT?

Sett i lys av klima- og avskogingsdebatten og det grønne skifte, så er det viktig at både skogeigarar, forvaltninga og skognæringa tar tak i denne utviklinga og sikrar at hogstareala, enten dei skal gå vidare i skogproduksjon eller anna, blir følgt opp. Det vi har av virkemidlar og prøvd av tiltak så langt, har ikkje bidratt til å snu trenden og utviklinga for å sikre ein berekraftig forvaltning av skogressursane. Det er kommunane som er førsteline i skogforvaltninga og har ansvar for å sikre at hogstareala blir tilfredsstillande foryngta, og ev oppfølging til andre formål enn skogproduksjon. Statsforvaltaren vil difor vurdere å innføre meldeplikt for hogst for å sikre ei betre oppfølging av foryngingsplikta. Denne opninga i lovverket er ikkje prøvd ut, og vil vere eit av fleire tiltak som må på plass for å snu trenden.

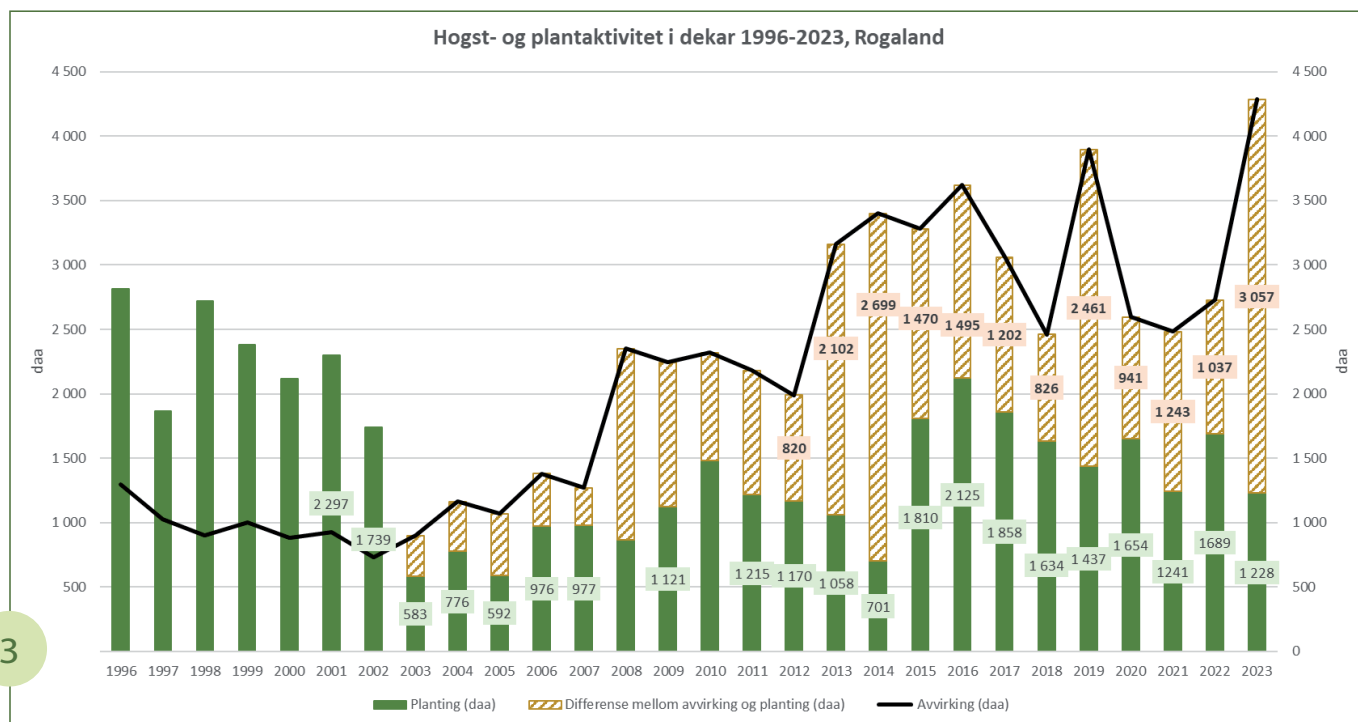


Fig. 3: Viser estimert hogd barskogareal (forutsett eit gjennomsnittsvolum på 15 m<sup>3</sup>/dekar furuhogst/blandingskog og 50 m<sup>3</sup>/dekar granhogst) og tilplanta barskogareal inkl. 50% blandingskog.

# Bioenergi: Stor investeringslyst

Av Atle Aasberg Hellumbråten,  
rådgiver Statsforvalteren

Det er god driv i bioenergisatsingen. Økte strømpriser gir utslag i stor interesse for biovarme og mindre gardsvarmeanlegg. Rogaland, med Statsforvalteren i spissen, har over flere år hatt en målretta prosjektsatsing inn mot landbruket inkludert, veksthusnæringa for å stimulere til økt bruk av bioenergi basert på lokalt skogsvirke.

## SAMARBEID

Gardsvarmeprosjektet er et samarbeid mellom Rogaland Bondelag, Norges Gartnerforbund, fylkeskommunen, Innovasjon Norge, Skogselskapet i Rogaland og Statsforvalteren som startet i 2021. Dette er videreført med to nye år fra 2023.

## ARBEIDSFORM

Vi har hatt stor suksess med arbeidsformen i prosjektet, der vi gjennom fagdage rekrutterer interesse og følger opp med gardsbesøk. Gården får utarbeidet teknisk løsning, investeringsbehov og økonomi ned til øre/kwh. Dette gir gården et realistisk beslutningsgrunnlag og grunnlag for å søke Innovasjon Norge (IN) om investeringsstøtte.

## STØTTE OG EFFEKT AV OFFENTLIGE MIDLER

Offentlige tilskudd i prosjektet har vært på 300 000 kr årlig gjennom regionale tilretteleggingsmidler (RT). Prosjektet har i 2022 og 2023 utløyst investeringsstøtte fra IN på totalt 7,3 mill. kr og en brutto investering på 21 mill. kr. fordelt

på 10 større gardsbruk. Dette viser svært god effekt av bruk av RT-midler til mobilisering og som et direkte resultat av gardsvarmeprosjektet. I tillegg er dette gode klimatiltak. For de fleste av disse 10 brukene innebærer dette konvertering fra fossil energi (propan, naturgass) til fornybar energi basert på lokalt skogsvirke. Resten er konvertering fra strøm til lokalt skogsvirke. De fleste er gris- og kyllingprodusenter. Det er flere gode prosjekter på gang for 2024 på Haugalandet.

## OMFANG FLISBASERT BIOENERGI

Rogaland har nå 60 gardsvarmanlegg basert på lokalt skogsvirke, og 25 større anlegg drevet av kommersielle aktører med flisbasert varmeleveranse til offentlige bygg, industri og næring. Tine Meieri Jæren der 36 GWh naturgass vert erstatta med fornybar energi er størst. Vi nærmer oss 100 GWh fra flisbasert bioenergi. Dette tilsvarer et virkesbehov på rundt 50 000 m<sup>3</sup>.

## VERDISKAPING

100 GWh gir med en gjennomsnittlig strømpris på 1,50 kr/KWh 150 mill. kr i lokal verdiskaping. Råstoffverdien til sammenligning utgjør mellom 15 – 20 mill. kr med 300 - 400 kr betalt per kubikkmeter til skogeier for den dårligste delen av tømmerstokken. Dette gir en verdiskapingsfaktor på opp mot 10 ganger råstoffverdi





# Skogstatistikk

Av Morten Svanes,  
seniorrådgivar, Statsforvaltaren

## Rogalandsskogbruket i tal

Produktivt skogareal	1 400 000	daa	Årleg tilvekst	510 000	m <sup>3</sup>
Ståande tømmervolum (m/bark)	17 600 000	m <sup>3</sup>	Skogfondskontoar	5 453	

## Utbetalte statstilskot 2023

Tiltak / År	2023	2022	2021	2020	2019	2018	2017	2016	2015	2014
Miljøtiltak i skog	0	0	9 487	16 380	0	0	0	0	0	0
Taubane og hest mm	1 443 912	952 375	256 460	818 082	336 740	482 350	762 930	700 220	350 970	481 195
Skogkultur	1 760 966	2 347 286	2 001 778	2 652 662	1 753 234	1 493 253	2 063 317	2 223 083	2 087 710	1 184 426
Fyrstegongstynning	0	0	0	0	0	0	0	0	0	0
Andre tiltak i skogbruket	300 000	70 250	0	0	5 580	5 400	100 000	145 565	37 759	7 878
Skogsvegbygging	3 051 227	4 688 243	2 587 416	4 071 613	4 333 854	4 265 912	2 908 507	1 265 913	3 952 460	2 739 745
Skogbruksplanlegging	0	0	0	0	1 047 850	409 000	0	830 435	1 611 000	450 000
Kystskogbruket*	0	0	0	0	221 250	150 000	191 000	200 000	331 015	279 818
Energiflistilskot	0	0	0	0						
Midlertidige krisehåteringsordninger Koronatiltak /Utsiktsrydding langs veg	0	0	470 734	509 251						
Vegvedlikehald	0	0	0	0				173 000	37 000	195 972
Klimaskogprosjekt	13 500	553 020	319 788	647 651	345 088	4 590 717	2 358 389	1 250 000	650 000	
Klimatiltak, Tettere planting og gjødsling	311 473	410 106	320 164	319 891	612 090	309 600	393 465	286 939		
<b>Totale utbetalinger til skogbruksformål</b>	<b>6 881 078</b>	<b>9 021 280</b>	<b>5 965 827</b>	<b>9 035 530</b>	<b>8 655 686</b>	<b>11 706 232</b>	<b>8 777 608</b>	<b>7 075 155</b>	<b>9 057 914</b>	<b>5 339 034</b>

Tiltak / År	2013	2012	2011	2010	2009	2008	2007	2006	2005	2004
Miljøtiltak i skog	0	0	0	0	0	12 000	0	9 030	0	0
Taubane og hest mm	453 100	354 200	239 260	385 960	529 576	146 800	133 540	71 170	110 706	82 110
Skogkultur	2 790 490	1 476 754	1 145 607	1 900 863	2 079 094	1 035 663	1 593 484	1 860 443	716 141	628 939
Fyrstegongstynning	0	13 500	0	24 600	7 500	36 000	10 500	38 890	19 800	6 600
Andre tiltak i skogbruket	64 366	611 765	24 964	71 443	59 410	41 682	32 939	94 851	77 058	124 255
Skogsvegbygging	3 207 760	1 740 339	879 003	1 103 854	1 633 928	1 680 550	970 909	457 021	479 140	919 949
Skogbruksplanlegging	773 300	800 000	497 000	61 500	250 576	0	41 170	600 000	650 000	800 000
Kystskogbruket*	881 336	1 665 808	493 121	807 750	273 918	550 000	370 000	370 000	370 000	370 000
Energiflistilskot	452 484	184 595	5 840	23 312	64 820					
Midlertidige krisehåteringsordninger Koronatiltak /Utsiktsrydding langs veg		75 000	40 000	273 750	511 250					
Vegvedlikehald	293 870	0								
Klimaskogprosjekt										
Klimatiltak, Tettere planting og gjødsling										
<b>Totale utbetalinger til skogbruksformål</b>	<b>8 916 706</b>	<b>6 921 961</b>	<b>3 324 795</b>	<b>4 653 032</b>	<b>5 410 072</b>	<b>3 502 695</b>	<b>3 152 542</b>	<b>3 501 405</b>	<b>2 422 845</b>	<b>2 931 853</b>

## Tildelt og utbetalt tilskot i 2023

Tiltak / År	Ansvar pr 1.1	Løyvd	Inntrekk	Utbetalt	Ansvar 31.12
Miljøtiltak i skog	52 500	0	0	0	52 500
Taubane og hest mm	1 210 915	1 306 771	291 060	1 443 912	782 714
Skogkultur	0	1 760 966	0	1 760 966	0
Fyrstegongstynning	0				0
Andre tiltak i skogbruket	800 000	650 000	50 000	300 000	1 100 000
Skogsvegbygging, og prosjekter av samme pott	6 896 359	5 516 790	1 121 248	3 051 227	8 240 674
Skogbruksplanlegging	2 261 000	267 169			2 528 169
Klimaskogprosjekt	0	13 500	0	13 500	0
Klimatiltak, Tettere planting og gjødsling	0	311 473	0	311 473	0
<b>Sum alle ordninger</b>	<b>11 220 774</b>	<b>9 826 669</b>	<b>1 462 308</b>	<b>6 881 078</b>	<b>12 704 057</b>

\* Tal før 2008 er summen av organisert virkesomsetning og skogdagmidlar som nå inngår i kystskogbruket

Midlar er overført frå skogsvegbygging til kystskogbruket. Andre tiltak i skogbruket er i stor grad ekstra skogkultursatsing.

## Avverking for sal 2023

Kommune	Industrivirke			Energi			Sum m3	Bruttoverdi	pris pr m3	Juletre	
	Gran	Furu	Lauv	Ved	Flis	Grot				Stk	Kr
Eigersund	3 043	1 346	0	44	0	0	4 433	2 086 303	471	0	0
Stavanger	7 245	205	0	0	0	0	7 450	2 977 268	400	10 057	1 585 336
Haugesund	0	0	0	0	0	0	0	0	0	0	0
Sandnes	1 145	331	174	0	0	0	1 650	766 026	464	202	40 756
Sokndal	424	0	0	0	0	0	424	192 984	455	0	0
Lund	13 492	407	3	22	0	0	13 924	6 946 727	499	340	111 090
Bjerkreim	2 768	0	40	0	0	0	2 808	1 226 145	437	0	0
Hå	18 536	551	0	41	0	0	19 128	7 538 443	394	0	0
Klepp	1 707	130	0	186	0	0	2 023	712 311	352	0	0
Time	8 649	0	0	0	0	0	8 649	3 657 460	423	0	0
Gjesdal	0	0	0	0	0	0	0	0	0	0	0
Sola	0	0	0	0	0	0	0	0	0	1 413	372 373
Randaberg	0	0	0	0	0	0	0	0	0	0	0
Strand	1 009	1 132	0	180	0	0	2 321	1 093 944	471	23 527	3 886 882
Hjelmeland	1 854	6 744	433	215	0	0	9 246	4 041 692	437	12 884	2 169 830
Suldal	2 442	1 443	0	8	0	0	3 893	1 949 965	501	2 448	397 285
Sauda	4	76	0	0	0	0	80	137 570	1 720	0	0
Bokn	0	0	0	0	0	0	0	0	0	0	0
Tysvær	13 431	7 284	38	154	0	0	20 907	9 638 255	461	7 598	1 089 235
Karmøy	8 412	861	0	0	0	0	9 273	3 944 271	425	0	0
Vindafjord	31 212	7 806	30	1 177	0	0	40 225	18 736 957	466	7 690	1 226 154
Sum 2023	115 373	28 316	718	2 027	0	0	146 434	65 646 321	448	66 159	10 878 941
Sum 2022	85 290	15 043	132	1 863	0	0	102 328	45 692 676	447	73 095	13 406 359
Sum 2021	86 954	10 358	434	2 290	0	0	100 036	37 915 861	379	67 253	12 830 441
Sum 2020	84 828	18 059	519	5 033	0	0	108 439	35 071 170	323	75 363	12 662 028
Sum 2019	128 069	25 787	666	4 935	0	0	159 457	61 164 616	384	49 329	8 314 299
Sum 2018	84 781	15 574	99	3 665	0	0	104 119	39 054 080	375	45 366	9 212 923
Sum 2017	110 725	17 734	0	581	2 652	0	131 692	39 056 877	297	46 401	9 219 922
Sum 2016	137 576	17 650	40	1 454	1 547	0	158 267	45 245 985	286	48 468	10 111 986
Sum 2015	119 636	20 061	142	1 039	362	0	141 240	41 481 392	294	43 609	8 954 578
Sum 2014	109 950	22 996	35	2 674	50	0	135 705	41 318 788	304	43 777	9 021 558
Sum 2013	99 524	24 924	25	4 340	777	0	129 590	37 125 284	286	57 365	12 287 261
Sum 2012	69 266	13 160	232	2 498	365	0	85 156	25 720 836	302	75 659	13 810 566
Sum 2011	77 257	14 715	305	4 683	0	0	96 960	30 513 613	315	124 654	18 739 117
Sum 2010	73 446	19 021	330	3 643	0	0	96 440	28 208 363	292	154 580	19 494 303
Sum 2009	57 806	21 437	599	3 708	0	0	83 550	21 896 285	262	91 910	10 749 692
Sum 2008	93 639	12 795	376	4 432	0	0	111 242	32 858 945	295	60 440	6 044 162
Sum 2007	38 214	7 477	171	4 349	0	0	50 211	18 540 237	369	38 787	4 577 995
Sum 2006	49 828	8 727	82	4 919	0	0	63 556	17 630 725	277	27 345	3 180 986
Sum 2005	37 365	7 625	17	5 286	0	0	50 293	14 005 655	278	14 545	1 538 797
Sum 2004	32 059	10 393	455	8 547	0	0	51 454	14 976 126	291	9 364	1 030 258
Sum 2003	20 163	10 818	638	10 901	0	0	42 520	12 566 061	296	14 307	1 574 618
Sum 2002	16 988	8 523	198	8 334	0	0	34 043	9 568 529	281	11 368	1 073 284
Sum 2001	18 645	11 590	288	9 150	0	0	39 673	11 822 698	298	7 804	805 495
Sum 2000	18 332	9 832	488	7 768	0	0	36 420	10 066 418	276	14 763	1 316 769
Sum 1999	18 053	11 876	754	7 412	0	0	38 095	10 623 788	279	11 917	1 219 433
Sum 1998	15 321	10 914	633	8 918	0	0	35 786	10 295 771	288	10 863	1 402 228
Sum 1997	24 367	11 156	502	9 298	0	0	45 323	12 978 632	286	7 435	520 373

## Drift i vanskeleg terreng 2023 (Kjelde: ØKS)

Kommune	Tal søknader	daa	m3	kostnad	tilskot	kostnad pr m3	Tilskot pr m3
Suldal	3	85	1 240	276 250	130 250	223	105
Vindafjord	5	885	9 190	2 380 000	579 159	259	63
Sum 2022	8	970	10 430	2 656 250	709 409	255	68
Sum 2022	11	357	10 210	3 216 350	1 046 420	315	102
Sum 2021	17	1 081	16 997	4 971 845	1 536 030	293	90
Sum 2020	14	754	13 196	3 077 359	1 063 112	233	81
Sum 2019	3	318	2 441	970 546	258 400	398	106
Sum 2018	3	318	3 667	1 109 765	482 350	303	132
Sum 2017	5	279	4 596	1 479 098	762 930	322	166
Sum 2016	5	175	7 049	1 698 713	700 220	241	99
Sum 2015	5	147	2 224	755 395	350 970	340	158
Sum 2014	7	172	3 292	1 295 292	447 895	393	136
Sum 2013	8	180	5 327	2 093 748	453 100	393	85
Sum 2012	11	129	4 243	1 382 169	354 200	326	83
Sum 2011	6	78	2 124	685 120	239 260	323	113
Sum 2010	11	271	2 488	769 430	385 960	309	155
Sum 2009	13	347	3 951	1 325 576	529 576	336	134
Sum 2008	7	120	1 111	319 740	146 800	288	132
Sum 2007	7	91	1 016	316 312	133 540	311	131
Sum 2006	9	111	1 155	282 190	71 170	244	62
Sum 2005	6	74	1 024	210 888	107 706	206	105



## Etablering av skog 2023

Kommune	Klargjøring foryngelsesfelt			Markberøing			Felling Nyttbart lauv			Nyplanting			Tilskot
	Daa	Kostnad	Tilskot	Daa	Kostnad	Tilskot	Daa	Kostnad	Tilskot	Daa	Planter	Kostnad	
Eigersund										40	9 950	87 100	41 011
Sandnes										126	25 418	210 426	100 579
Sokndal										33	8 300	74 700	37 422
Lund										35	7 650	61 200	36 624
Bjerkreim										3	720	6 000	3 249
Time										18	2 000	69 000	41 400
Strand										215	34 000	209 488	127 527
Hjelmeland				16	15 500	8 050				77	22 950	168 375	43 904
Suldal				11	8 250	4 125				263	59 378	439 745	194 042
Sauda										47	11 800	85 110	34 049
Tysvær										29	6 000	47 984	23 992
Vindafjord										342	90 148	693 174	357 537
Sum 2023	0	0	0	27	23 750	12 175	0	0	0	1 228	278 314	2 152 302	1 041 336
Sum 2022	5	7 000	0	0	0	0	109	21 500	19 700	1 689	396 999	2 803 072	1 214 663
Sum 2021	0	0	0	33	36 065	11 550	0	0	0	1 241	270 805	1 921 978	1 052 413
Sum 2020	108	18 750	13 475	8	10 500	2 800	0	0	0	1 654	368 835	2 488 046	1 335 870
Sum 2019	16	8 330	4 605	20	5 980	2 990	0	0	0	1 437	331 460	2 185 462	878 011
Sum 2018*	1 483	711 934	710 674	40	17 845	17 845	0	0	0	4 007	969 371	5 989 727	4 885 285
Sum 2017*	1 168	744 190	730 210	204	160 575	125 580	14	22 880	20 592	3 003	976 728	4 285 275	3 142 982
Sum 2016	151	45 580	34 176	23	11 500	7 475	0	0	0	2 125	600 717	3 367 137	1 935 192
Sum 2015	127	50 320	33 994	0	0	0	0	0	0	1 810	430 210	2 876 969	1 797 750
Sum 2014	50	11 650	7 165	35	22 018	11 550	0	0	0	701	189 965	1 227 304	651 229
Sum 2013	144	48 506	33 895	0	0	0	3	300	300	1 058	262 915	1 642 009	947 643
Sum 2012	26	4 850	3 615	4	2 000	1 800	0	0	0	1 170	276 890	1 809 211	1 221 889
Sum 2011	245	82 666	56 722	16	8 150	5 612	0	0	0	1 215	282 935	1 709 113	1 115 662
Sum 2010	68	20 200	15 502	2	2 000	1 800	49	4 900	4 900	1 483	345 260	1 980 725	1 310 177
Sum 2009	168	68 084	48 964	42	25 200	10 500	0	0	0	1 121	266 355	1 612 503	1 156 805
Sum 2008	169	60 275	47 064	8	3 200	2 240	0	0	0	866	198 830	1 226 629	835 555
Sum 2007	33	12 649	9 651	0	0	0	23	15 900	100	977	214 736	1 133 121	847 095
Sum 2006	17	3 200	2 400	30	8 500	6 175	14	1 400	1 400	976	216 820	1 192 302	835 626
Sum 2005			0	33	13 200	7 490				592	132 005	662 351	157 725
Sum 2004	5	1 500	900	24	11 232	5 839				792	164 965	847 329	200 551
Sum 2003	35	9 547	750	20	8 500	6 800				567	127 105	634 116	139 281
Sum 2002	154	80 630	52 268	94	54 400	30 775	318	95 100	63 539	1 739	395 320	1 849 001	1 109 773
Sum 2001	888	211 000	119 585	54	20 880	12 619	579	142 900	132 200	2 363	561 327	2 595 609	1 748 972
Sum 2000	538	152 330	113 348	5	7 500	2 325	270	46 200	1 700	2 157	510 415	2 233 793	1 622 884
Sum 1999	800	204 083	117 476	108	31 215	25 047	676	70 567	67 600	2 444	583 848	2 372 182	1 885 563
Sum 1998	894	221 946	136 474	120	28 915	22 046	314	32 000	31 400	2 804	675 400	2 521 435	2 038 156
Sum 1997	478	135 952	84 176	130	44 160	38 640	296	29 600	30 000	1 945	472 430	1 831 151	1 152 532

\* 2017 og 2018 bærer preg av klimaskogprosjektet både på aktivitetsnivå og med 100% tilskudd, 1153 dekar planta i 2017

## Etterarbeid i ungskogfelt 2023

Kommune	Suppleringsplanting				Gjødsling			Ungskogpleie			Stammekvisting		
	Daa	Planter	Kostnad	Tilskot	Daa	Kostnad	Tilskot	Daa	Kostnad	Tilskot	Daa	Kostnad	Tilskot
Stavanger								10	1 500	9 000			
Sandnes								25	21 375	12 825			
Lund	87	8 300	79 110	47 466									
Hå								182	139 800	83 880	13	13 000	7 800
Klepp								47	36 750	22 050			
Time	138	4 100	37 810	22 686				263	212 812	127 687	10	37 350	22 410
Strand	40	600	5 400	3 240				14	8 000	6 400			
Hjelmeland	33	6 230	46 415	25 241				409	297 174	226 217			
Suldal	133	14 750	131 080	65 540				96	52 560	26 280			
Tysvær	94	3 000	31 330	8 915				47	25 800	12 900			
Vindafjord	55	7 752	64 998	32 498				86	50 500	25 250			
Sum 2023	580	44 732	396 143	205 586	0	0	0	1 179	846 271	552 489	23	50 350	30 210
Sum 2022	2 163	147 415	924 468	414 557	21	11 570	3 245	1 884	1 158 426	614 699	86	72 162	40 237
Sum 2021	1 053	109 695	774 370	354 037	37	9 900	6 300	1 202	701 916	436 915	59	74 550	44 730
Sum 2020	1 589	180 444	1 226 843	856 726	130	23 334	16 701	2 108	970 612	484 901	0	0	0
Sum 2019	1 511	158 595	944 762	352 485	179	34 694	20 024	1 590	614 713	299 086	19	7 680	4 998
Sum 2018	443	49 210	440 978	360 296	260	7 750	3 875	1 097	506 285	313 585	0	0	0
Sum 2017	704	77 142	450 300	308 938	151	29 330	17 840	1 625	797 085	483 927	43	34 400	28 080
Sum 2016		53 050	168 334	119 679	70	13 600	10 880	1 693	729 420	528 697	83	49 800	39 060
Sum 2015		107 220	356 705	303 476	316	77 757	54 876	683	361 956	245 394	0	0	0
Sum 2014		45 820	141 753	123 956	201	47 990	33 204	970	412 714	284 353	0	0	0
Sum 2013		35 650	107 570	51 306	5 313	1 594 648	1 314 318	2 180	879 707	729 906	0	0	0
Sum 2012		51 610	152 409	118 124	130	32 650	20 977	1 380	496 328	384 379	188	100 850	89 190
Sum 2011		19 750	30 395	20 283	109	28 700	18 770	721	280 401	216 147	57	27 600	22 680
Sum 2010		7 660	20 983	15 453	179	29 073	24 020	1 846	811 549	659 116	134	97 423	87 258
Sum 2009		3 445	8 992	6 684	97	14 762	10 657	2 241	754 614	584 619	18	9 750	7 800
Sum 2008		9 080	25 444	19 328	174	48 268	38 060	2 157	766 755	604 089	120	74 641	66 582
Sum 2007		14 250	86 030	61 656	2 173	508 670	409 590	1 630	626 895	486 499	311	138 725	123 264
Sum 2006		10 665	65 873	49 087	326	42 980	33 983	1 716	645 997	442 952	195	111 951	73 045
Sum 2005		3 290	18 060	9 607	219	29 740	21 074	2 272	923 816	659 207	407	168 610	112 974
Sum 2004		3 460	18 800	8 806	395	84 630	55 305	2 887	850 476	628 904	292	116 600	84 880
Sum 2003		5 500	30 140	8 135	80	12 412	375	316	136 852	28 354	19	9 500	2 850
Sum 2002		24 330	125 475	89 049	6 117	1 398 983	1 106 272	3 414	990 135	713 868	610	175 883	103 496
Sum 2001		28 090	146 679	108 601	973	128 265	76 167	4 538	1 426 649	744 332	209	130 354	97 436
Sum 2000		33 940	181 093	132 132	2 076	392 282	289 927	3 791	1 271 321	858 887	416	245 362	185 610
Sum 1999		25 940	133 739	114 680	873	135 963	96 868	5 153	1 373 527	1 123 883	426	280 730	247 146
Sum 1998		49 000	247 591	205 022	2 525	481 397	340 910	6 044	1 605 430	1 353 405	113	44 462	37 016
Sum 1997		60 910	310 738	237 055	1 289	116 627	72 358	6 263	1 560 303	1 348 911	63	39 024	32 507

## Skogfondsmidler 2023

Kommune	Inngående balanse	Innbetalinger		Utbetalinger			utgående Balanse
		Skogfond	Tilskot	Skogkultur	Vegar	Anna	
Eigersund	1 990 478	254 018	126 242	87 100	100 000	25 576	2 158 062
Stavanger	1 045 267	361 648	9 000	218 533	0	13 796	1 183 587
Haugesund	393 796	0	0	0	0	12 535	381 261
Sandnes	1 584 594	73 514	175 003	291 656	235 546	-150 000	1 455 909
Sokndal	347 752	19 299	46 332	74 700	0	2 500	336 183
Lund	2 697 774	728 290	115 830	162 047	45 282	95 884	3 238 681
Bjerkreim	1 256 888	162 130	228 848	6 000	225 000	0	1 416 866
Hå	728 939	370 953	104 460	122 828	0	0	1 081 524
Klepp	97 933	166 133	22 050	22 050	0	0	264 066
Time	1 004 554	731 484	229 307	354 858	0	1 601	1 608 886
Gjesdal	514 873	0	0	11 178	0	0	503 695
Sola	2 659	25 000	0	16 974	0	8 026	2 659
Randaberg	77 754	0	0	0	0	13 500	64 254
Strand	2 226 308	1 178 908	144 492	1 109 454	690 825	247 228	1 502 201
Hjelmeland	4 505 708	1 881 856	342 817	1 076 200	573 958	119 496	4 960 727
Suldal	5 871 759	325 407	923 869	619 367	698 236	96 724	5 706 708
Sauda	1 152 544	111 320	132 134	111 709	246 777	26 378	1 011 134
Bokn	200 658	0	0	0	0	0	200 658
Tysvær	2 512 499	1 621 492	1 022 807	394 902	1 118 369	15 691	3 627 836
Karmøy	1 208 649	362 352	0	0	30 578	99 582	1 440 840
Utsira	0	0	0	0	0	0	0
Vindafjord	7 270 906	2 350 473	1 051 571	968 229	908 293	87 527	8 708 900
Sum 2023	36 692 291	10 724 277	4 674 762	5 647 784	4 872 864	716 044	40 854 638
Sum 2022	34 608 748	9 437 991	7 734 738	7 263 402	5 864 718	1 961 067	36 692 291
Sum 2021	31 790 783	7 694 627	5 109 575	5 697 466	3 362 941	925 830	34 608 748
Sum 2020	29 343 073	8 794 887	7 815 013	7 213 302	6 141 654	807 233	31 790 783
Sum 2019	24 500 851	10 902 105	6 695 306	5 112 089	6 627 677	1 015 423	29 343 073
Sum 2018	22 695 535	7 364 019	10 348 076	8 911 010	6 009 119	986 649	24 500 851
Sum 2017	20 750 656	8 859 217	7 987 926	8 852 315	5 407 009	642 940	22 695 535
Sum 2016	17 571 114	8 878 203	4 129 461	6 776 031	3 121 280	-69 188	20 750 656
Sum 2015	15 693 733	8 525 194	5 948 933	6 071 734	6 265 031	259 980	17 571 114
Sum 2014	14 049 193	6 850 291	3 875 496	4 416 083	4 555 487	109 677	15 693 733
Sum 2013	13 199 585	7 272 278	6 616 248	7 962 939	4 851 361	224 618	14 049 193
Sum 2012	13 166 227	6 200 389	3 586 793	5 545 701	3 504 228	703 894	13 199 585
Sum 2011	12 139 881	7 905 763	2 340 804	5 884 836	2 923 222	412 164	13 166 227
Sum 2010	9 612 782	7 825 374	3 218 715	4 797 983	3 413 091	305 916	12 139 881
Sum 2009	8 791 556	5 528 478	3 734 111	4 067 193	4 183 640	190 531	9 612 782
Sum 2008	6 753 148	5 352 320	3 292 899	3 310 838	2 926 626	369 348	8 791 556
Sum 2007	5 583 467	3 371 415	2 903 434	3 187 266	1 719 666	198 235	6 753 148
Sum 2006	4 360 499	2 063 337	1 910 189	2 174 481	504 279	71 798	5 583 467
Sum 2005	4 143 644	1 520 156	1 447 217	1 946 041	667 782	136 695	4 360 499
Sum 2004	3 726 377	1 503 149	1 916 301	1 690 015	1 220 177	91 990	4 143 644
Sum 2003	3 685 969	1 861 317	1 493 963	1 051 506	2 175 525	87 841	3 726 377
Sum 2002	3 909 232	1 201 087	4 673 139	3 697 807	2 288 409	111 273	3 685 969
Sum 2001	3 581 158	1 383 878	4 479 352	3 455 261	1 974 224	105 671	3 909 232
Sum 2000	3 689 941	1 283 700	5 340 280	3 777 558	2 812 537	142 669	3 581 157
Sum 1999	3 513 025	1 329 375	5 604 593	4 104 736	2 545 168	107 148	3 689 941
Sum 1998	3 609 543	1 321 191	5 966 071	4 705 715	2 375 670	302 395	3 513 025
Sum 1997	3 105 342	1 666 762	4 670 202	3 319 584	2 382 356	130 823	3 609 543

## Løyvde vegar 2023

	Bilvegar			Traktorvegar			Totalt		
	Løyvd	Inntrekk	Utbetalt	Løyvd	Inntrekk	Utbetalt	Løyvd	Inntrekk	utbetalt
Eigersund									60 000
Sandnes							60 000	3 960	56 040
Bjerkreim									225 000
Gjesdal							100 000		
Hjelmeland							70 000		
Suldal							895 516		624 916
Sauda							959 800	16 390	28 095
Tysvær							714 000	60 242	712 854
Vindafjord							2 612 140	490 656	563 204
Sum 2023	0	0	0	0	0	0	5 411 456	571 248	2 270 109
Sum 2022	0	0	0	0	0	0	2 968 791	384 203	4 356 610
Sum 2021	0	0	0	0	0	0	6 415 567	516 211	2 560 343
Sum 2020	0	0	0	0	0	0	4 014 909	1 632 858	3 847 440
Sum 2019	0	0	0	0	0	0	4 383 231	69 902	3 833 854
Sum 2018	0	0	0	0	0	0	4 031 963	250 417	3 955 912
Sum 2017	0	0	0	0	0	0	3 112 785	87 043	2 908 507
Sum 2016	0	0	0	0	0	0	3 120 173	86 851	1 265 913
Sum 2015	0	0	0	0	0	0	5 080 155	1 944 481	3 462 460
Sum 2014	0	0	0	0	0	0	2 176 559	224 054	2 289 745
Sum 2013	0	0	0	0	0	0	3 408 785	1 416 730	3 093 760
Sum 2012	0	0	0	0	0	0	2 110 533	7 275	1 703 339
Sum 2011	0	0	0	0	0	0	2 167 986	56 314	879 003
Sum 2010	1 630 000	428 365	628 910	810 050	126 568	474 944	2 440 050	554 933	1 103 854
Sum 2009	1 714 013	118 917	1 290 854	494 932	0	429 157	2 208 945	118 917	1 720 011
Sum 2008	1 635 050	31 300	1 032 083	901 300	51 337	648 467	2 536 350	82 637	1 680 550
Sum 2007	1 896 714	43 737	559 750	607 000	9 034	396 159	2 503 714	52 771	955 909
Sum 2006	746 625	0	90 000	576 400	0	367 021	1 323 025	0	457 021
Sum 2005	559 400	53 850	194 550	615 540	0	284 590	1 174 940	53 850	479 140
Sum 2004	350 000	110 460	262 476	543 119	9 000	642 593	893 119	119 460	905 069
Sum 2003	851 520	190 125	626 003	734 450	195 999	655 907	1 585 970	386 124	1 281 910
Sum 2002	91 321	8 400	268 142	1 171 217	554 503	1 082 664	1 262 538	562 903	1 350 806
Sum 2001	1 091 833		683 000	1 522 530	39 655	671 964	2 614 363	39 655	1 354 964
Sum 2000	936 681	191 756	744 925	2 089 641	943 800	1 330 716	3 026 322	1 135 556	2 075 641
Sum 1999	849 943	129 508	1 001 353	1 172 853	381 059	851 271	2 022 796	510 567	1 852 624
Sum 1998	1 159 306	83 896	1 114 268	919 215	362 284	509 615	2 078 521	446 180	1 623 883
Sum 1997	901 712	988	693 047	922 469	39 737	1 000 742	1 824 181	40 725	1 693 789



## Ferdigstilte skogsvegar 2023

	Bilvegar		Bilveg ombygging			Traktorvegar			Sum kostnad	Sum tilskott
	Kostnad	Meter	Kostnad	Meter	Tilskott	Kostnad	Meter	Tilskott		
Eigersund	600 000	1 000	0		360 000	0	0	0	600 000	360 000
Sandnes	0	0	0		56 040	186 800	538	56 040	186 800	112 080
Suldal	1 145 590	788	0		458 236	0	0	0	1 145 590	458 236
Sauda	0	0	0		61 660	185 599	120	61 660	185 599	123 320
Tysvær	984 148	1 007	181 705	488	779 758	0	0	0	1 165 853	779 758
Vindafjord	624 842	393	327 280	787	509 868	0	0	0	952 122	509 868
Sum 2023	3 354 580	3 188	508 985	1 275	2 225 562	372 399	658	117 700	4 235 964	2 343 262
Sum 2022	4 369 229	4 561	4 073 176	5 322	4 568 466	1 232 150	3 245	507 800	9 674 555	5 076 266
Sum 2021	3 754 056	3 828	1 685 651	3 376	2 859 041	105 207	1 600	42 083	5 544 914	2 901 124
Sum 2020	4 305 729	4 255	3 621 640	4 497	2 357 880	2 841 288	4 633	988 803	10 768 657	3 346 683
Sum 2019	1 205 070	1 220	3 215 775	3 756	2 631 295	919 403	1 388	329 237	5 340 248	2 960 532
Sum 2018	1 944 463	3 075	1 562 989	2 463	1 646 171	3 226 790	11 481	1 147 572	4 789 779	2 793 743
Sum 2017	948 374	741	3 234 973	5 256	2 585 958	1 340 734	3 694	489 261	4 575 707	3 075 219
Sum 2016	449 200	535	1 312 214	7 426	839 173	1 832 860	4 816	719 004	3 594 274	1 558 177
Sum 2015	3 585 272	4 954	1 695 430	3 889	2 537 364	3 855 836	7 040	1 759 240	9 136 538	4 296 604
Sum 2014	2 111 341	1 915	3 511 934	14 095	3 026 029	983 476	3 080	370 438	6 606 751	3 396 467
Sum 2013	2 240 551	4 575	2 605 535	8 025	2 474 887	1 903 626	6 520	715 441	5 678 137	2 714 348
Sum 2012	2 272 125	2 439	418 000	500	1 042 611	1 136 709	5 035	420 227	3 826 834	1 462 838
Sum 2011	2 081 898	6 085	453 585	1 980	850 987	994 048	3 250	360 535	3 529 531	1 211 522
Sum 2010	270 115	720	1 548 812	7 040	904 798	1 206 439	8 305	541 120	3 025 366	1 445 918
Sum 2009	183 472	332	1 205 518	2 405	649 818	1 908 518	10 240	864 647	2 977 508	1 514 465
Sum 2008	0	0	871 400	6 123	445 700	775 455	3 656	320 363	1 646 855	766 063
Sum 2007	255 000	700	240 000	1 000	220 000	186 415	2 730	74 566	681 415	294 566
Sum 2006	0	0	0	0	0	1 519 323	6 690	523 969	1 519 323	523 969
Sum 2005	560 000	900	246 600	2 250	403 300	689 029	2 880	285 090	1 495 629	688 390
Sum 2004	151 800	300	0	0	68 310	1 358 365	7 150	560 200	1 510 165	628 510
Sum 2003	809 661	2 032	491 667	3 230	666 531	3 281 355	19 200	1 352 788	4 582 683	2 019 319
Sum 2002	808 920	2 975	263 667	2 000	600 292	1 287 663	10 660	493 098	2 360 250	1 093 390
Sum 2001	1 410 000	4 870	0	0	509 500	1 573 743	13 634	664 182	2 983 743	1 173 682
Sum 2000	2 117 997	5 095	322 730	2 160	929 368	3 182 800	23 067	1 188 239	5 623 527	2 117 607
Sum 1999	1 708 313	4 892	201 680	707	906 265	1 939 515	13 520	780 937	3 849 508	1 687 202
Sum 1998	1 641 589	3 861	0	0	885 425	1 540 872	16 190	605 568	3 182 461	1 490 993
Sum 1997	1 684 483	8 206	87 160	620	941 439	1 985 342	18 277	673 391	3 756 985	1 614 830

## Sammanstilling mellom hogd og planta areal 2003-2023 endring i barskogareal

Kommune	Endring i barskogareal det enkelte år																				Heile perioden	
	2003	2004	2005	2006	2007	2008	2009	2010	2011	2012	2013	2014	2015	2016	2017	2018	2019	2020	2021	2022		2023
Eigersund	-1	95	10	56	7	-17	19	56	-125	39	44	72	-32	-465	437	254	-79	59	-26	-25	-111	379
Sandnes	30	13	36	-37	11	-116	-223	-70	-297	-432	-3	-224	9	-120	107	-108	-90	-71	-42	-164	81	-1 792
Stavanger	-69	-14	-6	-189	-81	-137	-28	-351	-43	-45	-483	-217	26	-83	-8	-14	1	-9	0	0	-159	-1 750
Haugesund	-1	-19	-58	-7	-46	-96	-5	4	-9	-8	-28	-7	-2	-25	-4	-3	0	-14	5	-44	0	-368
Sokndal	12	0	35	24	15	-52	53	16	6	-3	0	0	8	0	-7	-25	8	-67	4	6	25	34
Lund	59	16	34	-79	143	-101	175	-56	21	31	52	40	-61	-517	-68	-66	-459	113	-50	106	-262	-667
Bjerkreim	32	143	28	126	100	32	55	3	-16	55	64	91	-102	-138	9	494	-445	-23	-146	10	-52	373
Hå	0	16	0	-22	-36	-217	-61	-63	-71	3	-67	-3	-193	-102	-153	-88	-145	-111	-96	-75	-407	-1 483
Klepp	0	0	1	0	-7	-30	-20	-9	-7	-16	24	7	5	-35	-23	-20	21	-2	4	69	-43	-39
Time	-12	-16	-21	-25	-111	-23	-30	-56	-28	-23	-31	-149	-113	78	-117	34	64	-34	-408	-32	-155	-1 052
Gjesdal	0	-9	0	0	-10	-84	-10	0	-65	-67	-13	-30	-35	1	126	8	0	-27	-10	-96	0	-323
Sola	0	0	0	0	0	0	0	-1	-49	0	0	-2	4	-2	-3	-1	-2	0	0	0	0	-56
Randsberg	0	0	0	0	0	0	0	0	0	0	0	0	-3	0	-1	-12	0	0	0	0	0	-17
Strand	-53	3	-11	27	1	-116	51	21	-105	-11	-147	-118	-117	-13	-110	3	-29	-15	5	-390	119	-1 122
Hjelmealand	-94	-173	-36	-84	11	-275	-162	-81	-8	-380	-587	-758	-233	-1	-529	134	-323	-758	2	280	-410	-4 054
Suldal	-370	-455	-376	-106	84	-172	-368	-332	-206	-72	-730	-1 091	-815	413	36	-411	-138	-191	-9	-17	118	-5 325
Sauda	-44	35	-37	7	-30	-20	10	9	-35	0	-120	-269	204	65	-1	-7	-184	83	-44	-70	42	-449
Bokn	0	0	0	0	0	0	-19	-54	-1	-9	-32	-2	0	-3	0	-54	-57	0	-43	0	0	-272
Tysvær	-20	-5	-91	-53	-114	-71	-627	103	-48	-145	-15	-9	-81	-183	-20	316	-479	62	-129	-168	-725	-1 777
Karmøy	-18	-40	-38	37	-10	-100	-221	-126	72	-74	-10	-3	-71	-29	-14	38	9	-172	-89	-162	-226	-1 020
Vindafjord	-13	-136	-142	-278	-223	-263	-53	-268	-298	65	-514	-360	-318	-646	-186	537	-523	-69	-115	-248	-803	-4 049
Sum	-561	-547	-671	-602	-295	-1 860	-1 464	-1 254	-1 311	-1 093	-2 594	-3 031	-1 920	-1 803	-529	1 010	-2 850	-1 246	-1 189	-1 020	-2 967	-24 830

\* Beregna areal brukar 50 m3 gran pr dekar og 15m3 furu pr dekar

Hogst i lauvskog og ved er ikkje rekna inn i avverkninga

Naturleg forynging er ikkje teke med. Noko forynging skjer på furu og siktaskog. I nokon få tilfelle kan dette være nok til å gje tilfredstillande forynging så sant den blir følgd opp med ungskogpleie.

## Sammanstilling mellom hogd og planta areal 2023

Kommune	Hogst av barskog				Hogst barskog totalt		Planta etter barskog	Netto forynging	Anna tiplanta areal	Totalt endring i barskogareal
	Gran m3	Gran dekar *	Furu	Furu dekar *	Dekar	Dekar				
Eigersund	3 043	61	1 346	90	151	6	-145	34	-111	
Sandnes	1 145	23	331	22	45	126	81	0	81	
Stavanger	7 245	145	205	14	159	0	-159	0	-159	
Haugesund	0	0	0	0	0	0	0	0	0	
Sokndal	424	8	0	0	8	33	25	0	25	
Lund	13 492	270	407	27	297	6	-291	29	-262	
Bjerkreim	2 768	55	0	0	55	0	-55	3	-52	
Hå	18 536	371	551	37	407	0	-407	0	-407	
Klepp	1 707	34	130	9	43	0	-43	0	-43	
Time	8 649	173	0	0	173	0	-173	18	-155	
Gjesdal	0	0	0	0	0	0	0	0	0	
Sola	0	0	0	0	0	0	0	0	0	
Randaberg	0	0	0	0	0	0	0	0	0	
Strand	1 009	20	1 132	75	96	215	119	0	119	
Hjelmeland	1 854	37	6 744	450	487	77	-410	0	-410	
Suldal	2 442	49	1 443	96	145	258	113	5	118	
Sauda	4	0	76	5	5	47	42	0	42	
Bokn	0	0	0	0	0	0	0	0	0	
Tysvær	13 431	269	7 284	486	754	29	-725	0	-725	
Karmøy	8 412	168	861	57	226	0	-226	0	-226	
Vindafjord	31 212	624	7 806	520	1 145	302	-843	40	-803	
Sum 2023	115 373	2 307	28 316	1 888	4 195	1 099	-3 096	129	-2 967	
Sum 2022	85 290	1 706	15 043	1 003	2 709	1 571	-1 138	118	-1 020	
Sum 2021	86 954	1 739	10 358	691	2 430	979	-1 451	262	-1 189	
Sum 2020	84 828	1 697	18 059	1 204	2 900	1 388	-1 512	266	-1 246	
Sum 2019	128 069	2 561	25 787	1 719	4 281	1 360	-2 921	68	-2 853	
Sum 2018	84 781	1 696	15 574	1 038	2 734	1 778	-956	1 966	1 010	
Sum 2017	110 725	2 215	17 734	1 182	3 397	1 821	-1 576	1 047	-529	
Sum 2016	137 576	2 752	17 650	1 177	3 928	1 955	-1 973	170	-1 803	
Sum 2015	119 636	2 393	20 061	1 337	3 730	1 628	-2 102	182	-1 920	
Sum 2014	109 950	2 199	22 996	1 533	3 732	585	-3 147	116	-3 031	
Sum 2013	99 524	1 990	24 924	1 662	3 652	867	-2 785	191	-2 594	
Sum 2012	69 266	1 385	13 160	877	2 263	998	-1 265	172	-1 093	
Sum 2011	77 257	1 545	14 715	981	2 526	1 048	-1 478	167	-1 311	
Sum 2010	73 446	1 469	19 021	1 268	2 737	1 089	-1 648	394	-1 254	
Sum 2009	57 806	1 156	21 437	1 429	2 585	613	-1 972	508	-1 464	
Sum 2008	93 639	1 873	12 795	853	2 726	644	-2 082	222	-1 860	
Sum 2007	38 214	764	7 477	498	1 263	623	-640	354	-286	
Sum 2006	49 828	997	8 727	582	1 578	542	-1 036	434	-602	
Sum 2005	37 365	747	7 625	508	1 256	409	-847	183	-664	
Sum 2004	32 059	641	10 393	693	1 334	485	-849	307	-542	
Sum 2003	20 163	403	10 818	721	1 124	312	-812	255	-557	
Sum 2002	16 988	340	8 523	568	908	564	-344	1 175	831	
Sum 2001	18 645	373	11 590	773	1 146	869	-277	1 494	1 217	
Sum 2000	18 332	367	9 832	655	1 022	642	-380	1 515	1 135	
Sum 1999	18 053	361	11 876	792	1 153	784	-369	1 660	1 291	
Sum 1998	15 321	306	10 914	728	1 034	991	-43	1 813	1 770	
Sum 1997	24 367	487	11 156	744	1 231	658	-573	1 287	714	

\* Berekna areal brukar 50 m3 gran pr dekar og 15m3 furu pr dekar

## Bruk av rentemiddlar 2023

Rentemiddeldistrikt	Innestående 1.1	Innvinne renter	Overføring frå kommunane	Overføring til og frå prosjekt med meir	Administrasjon av skogfond	Informasjon og rettleiing	Tilskot	Skogbruksplanlegging	Teknisk utstyr	Prosjekt	Andre Føremål	Overføring til Statsforvaltere	Overføring til AT Skog	Overføring til LMD	Innestående 31.12
Statsforvalteren i Rogaland	117 607		-170 000	-184	51 200	69 550	40 000			21 200					105 840
Dalane	374 825	-310 500	-190 281			19 763				8 186	18 700	28 100	14 104		786 753
Stavanger	195 368	-61 931				3 975					6 000	9 000			238 324
Sandnes	184 253	-69 882									6 400	9 600			238 135
Lund	221 070		190 281								11 800	17 800	1 189		0
Hå	74 277	-44 099									3 000	4 500			110 876
Time	119 115	-63 044									8 000	12 100			162 059
Gjesdal	29 455	-26 493									2 500	3 700			49 748
Strand	120 279	-96 685					4 000				8 300	12 400			192 264
Hjelmeland	448 281	-220 450					7 000				21 600	32 400	21 607	586 124	
Suldal	401 179	-263 815				50 000	15 000				26 400	39 700	26 488	507 406	
Sauda	70 171	-50 979				10 000					6 100	9 200			95 850
Tysvær	418 586	-162 549									13 700	20 600	3 451	543 384	
Karmøy	84 992	-67 754									5 700	8 600			138 446
Vindafjord	352 480	-356 895				4 500					31 800	47 800	31 892	593 383	
Sum 2023	3 211 938	-1 795 076	-170 000	-184	51 200	157 788	66 000	0	0	21 200	8 186	170 000	255 500	98 731	4 348 592
Sum 2022	2 595 866	-839 890	-56 900	-25 000	52 208	86 940	0	0	0	0	21 831	56 900	85 600	2 239	3 211 938
Sum 2021	2 619 428	-290 164	-71 900	-10 000	1 880	137 788	25 000	0	16 177	0	28 181	71 900	108 300	6 400	2 595 866
Sum 2020	2 559 970	-357 732	-97 600	-45 000	31 941	41 339	25 000	0	0	38 505	4 120	97 600	146 900	23 470	2 619 428
Sum 2019	2 474 213	-484 622	-78 200	-45 000	125 803	33 849	46 446	0	68 505	25 000	18 942	78 200	117 700	7 620	2 559 970
Sum 2018	2 409 716	-389 104	-64 000	-5 371	48 444	70 478	7 000	0	92 250	0	13 849	64 000	96 800	1 157	2 474 213
Sum 2017	2 640 655	-321 785	-58 900	-31 450	19 028	64 280	28 000	0	42 000	15 000	28 380	58 900	65 100	322 386	2 409 716
Sum 2016	2 563 916	-301 474	-62 000	0	15 020	39 506	27 500	0	0	0	43 602	72 390	108 588	3 246	2 563 916
Sum 2015	2 518 810	-316 019	-72 390	0	29 546	60 765	20 000	71 157	995	0	6 615	72 390	108 588	3 246	2 563 916
Sum 2014	2 397 839	-361 978	-75 200	0	8 362	68 953	23 500	0	0	0	3 755	75 200	113 300	21 700	2 518 810
Sum 2013	2 337 065	-381 645	-91 900	0	12 270	47 683	23 500	0	0	40 000	41 020	90 800	136 400	34 900	2 397 839
Sum 2012	2 111 941	-464 741	-86 200	0	5 691	31 571	27 500	0	0	0	4 744	86 200	129 700	22 600	2 354 876
Sum 2011	1 929 012	-436 110	-67 300	0	4 327	67 772	20 000	0	20 484	0	27 699	67 300	101 400	11 500	2 111 941
Sum 2010	1 770 354	-342 423	-63 700	0	4 296	20 892	12 000	0	16 000	0	21 415	63 700	96 100	11 600	1 929 012
Sum 2009	1 767 606	-324 009	-98 000	0	2 953	46 246	27 500	0	4 158	24 720	36 885	98 000	147 700	31 100	1 770 354
Sum 2008	1 418 451	-496 769	-45 800	0	8 100	39 548	10 000	0	14 690	0	6 177	45 800	69 100	0	1 767 606
Sum 2007	1 311 297	-232 928	-25 100	0	2 159	14 392	15 000	0	14 833	10 000	31 490	25 100	37 900	0	1 418 451
Sum 2006	1 253 328	-129 090	-19 800	0	2 916	16 373	5 575	0	15 000	0	1 258	19 800	30 000	0	1 311 297
Sum 2005	1 199 464	-102 118	-20 900	0	5 850	34 884	5 000	0	1 509	8 650	3 610	19 600	26 700	0	1 253 328
Sum 2004	1 316 958	-107 563	-53 500	0	4 329	30 082	18 000	0	30 021	0	13 610	53 500	80 700	0	1 247 779
Sum 2003	1 268 811	-270 880	-71 402	0	2 220	45 084	21 000	0	11 311	0	35 722	71 400	107 400	0	1 316 958
Sum 2002	1 126 637	-384 531	-72 400	0	1 421	58 087	30 047	0	5 553	0	38 249	72 400	109 000	0	1 268 811
Sum 2001	937 857	-365 323	-51 700	0	775	38 826	17 839	0	3 088	23 933	14 281	51 700	77 800	0	1 126 637
Sum 2000	859 998	-261 587	-46 400	0	0	27 554	19 000	0	3 033	39 069	17 373	46 400	77 700	0	937 857
Sum 1999	722 197	-260 806	-33 699	0	0	25 162	16 000	0	660	3 000	21 682	33 700	56 600	0	859 998
Sum 1998	627 323	-190 263	-25 649	0	28	21 985	7 500	0	2 295	5 000	15 763	25 648	42 820	0	722 197
Sum 1997	576 092	-142 751	-27 199	0	6	10 114	10 000	0	440	18 500	7 161	27 100	45 400	0	627 323





**Bonde  
Kompaniet**

# Alt du trenger!

Vi har gode tilbud på  
kvalitetsprodukter til  
skogsarbeidet.

Klær og  
verneutstyr



Vedsekker  
og stativ



Drivstoff  
og olje



Stort  
utvalg av  
motorsager  
og tilbehør



## Velkommen til våre 21 butikker!



**Felleskjøpet**

Rogaland Agder — siden 1899

**Vestland:** Etne / Kvinnherad / Stord **Rogaland:** Bryne / Egersund /  
Haugesund / Klepp / Randaberg / Sandnes / Stavanger / Varhaug /  
Vikeså / Årdal **Agder:** Rigetjønn / Sørlandsparken / Flekkefjord /  
Lyngdal / Mandal / Evje / Grimstad / Tvedestrand

[bondekompaniet.no](http://bondekompaniet.no)