

# Skogselskapet i Oslo og Akershus

## Praktisk gjennomføring av ungskogpleie

Håvard Midtskogen  
18.09.24



**SKOGSELSKAPET**

Etabl. 1898

# Når og hvordan?



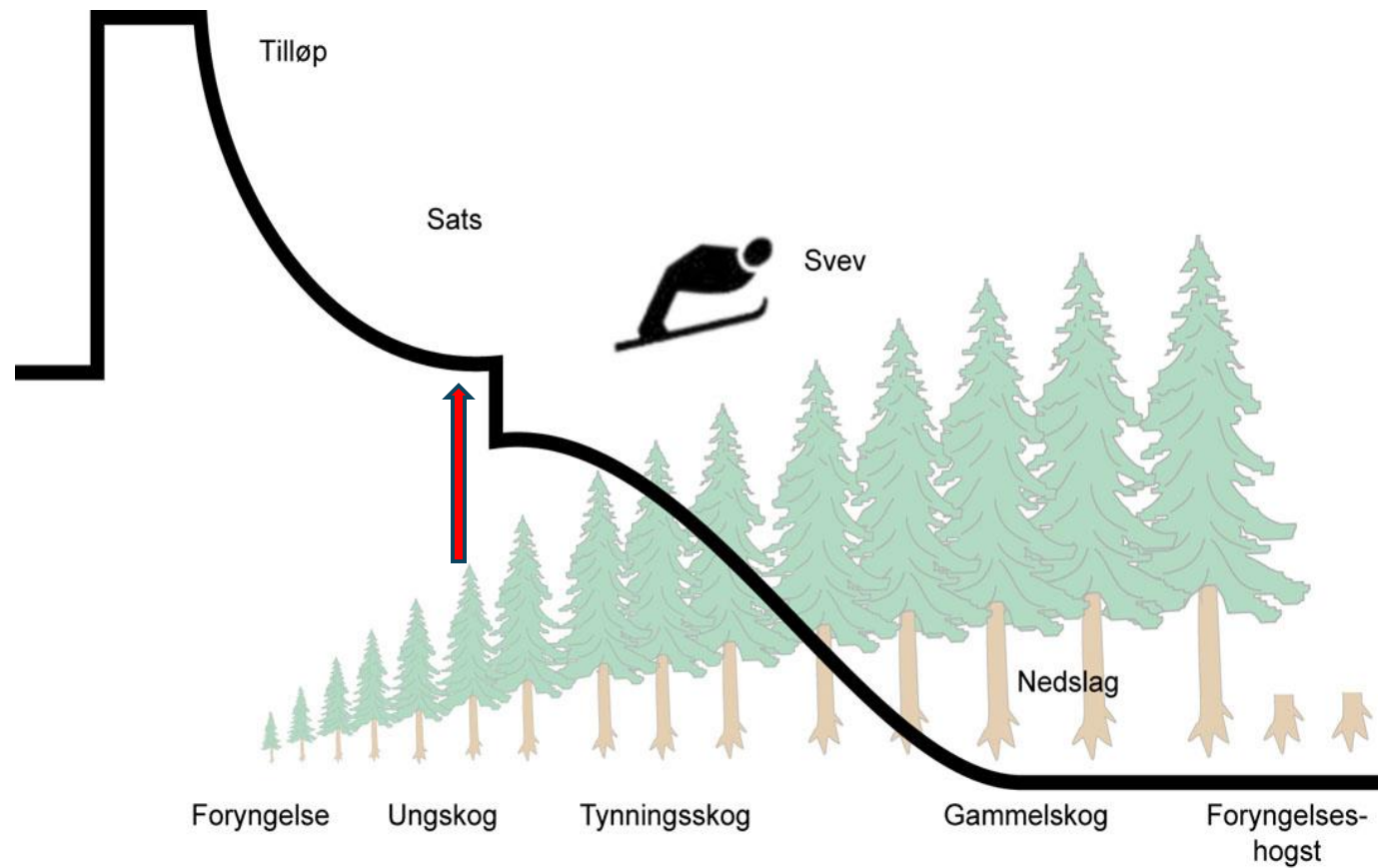
**SKOGSELSKAPET**

Etabl. 1898

# Hva vil den enkelte skogeier med sin skog?

- Hva slags skog vil vi at neste generasjon skogeiere skal ta over?
- Aktiviteten er for lav
- Det har aldri vært så mye penger på skogfond som i dag
- Skogbruksplan et godt verktøy for skogeierne





Ta vare på tidligere investeringer og sikre et godt økonomisk resultat

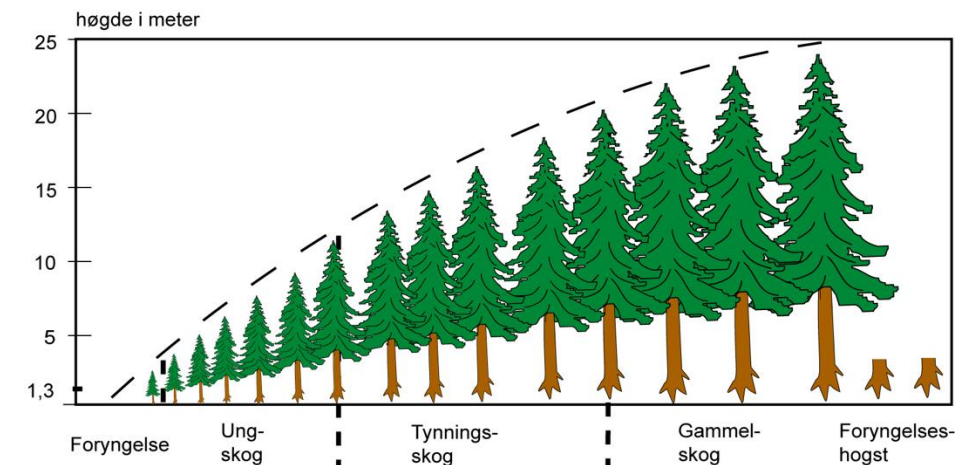


**SKOGSELSKAPET**

Etabl. 1898

# Når skal vi gå inn?

- Ungskogpleie skal utføres når det er behov.
- Før framtidsstammene har blitt *skadet* og *hemmet* i utvikling
- Tommelfingerregel *gran og furu* mellom 1,5 til 5 meter
- Etter mottoet bedre seint enn aldri, kan en utføre ungskogpleie helt opp i 8 m høyde
- Rene løvbestand noe senere 4/5 til 6/7 m



SKOGSELSKAPET

Etabl. 1898

A photograph of a forest in winter. The ground is covered in snow, and there are many thin, bare trees in the background. In the foreground, there are several young evergreen trees, possibly spruce or fir, which are green. The text "Hvordan skal vi utføre ungskogpleie?" is overlaid in white on the image.

**Hvordan skal vi utføre ungskogpleie?**

# Hva bør en tenke på?

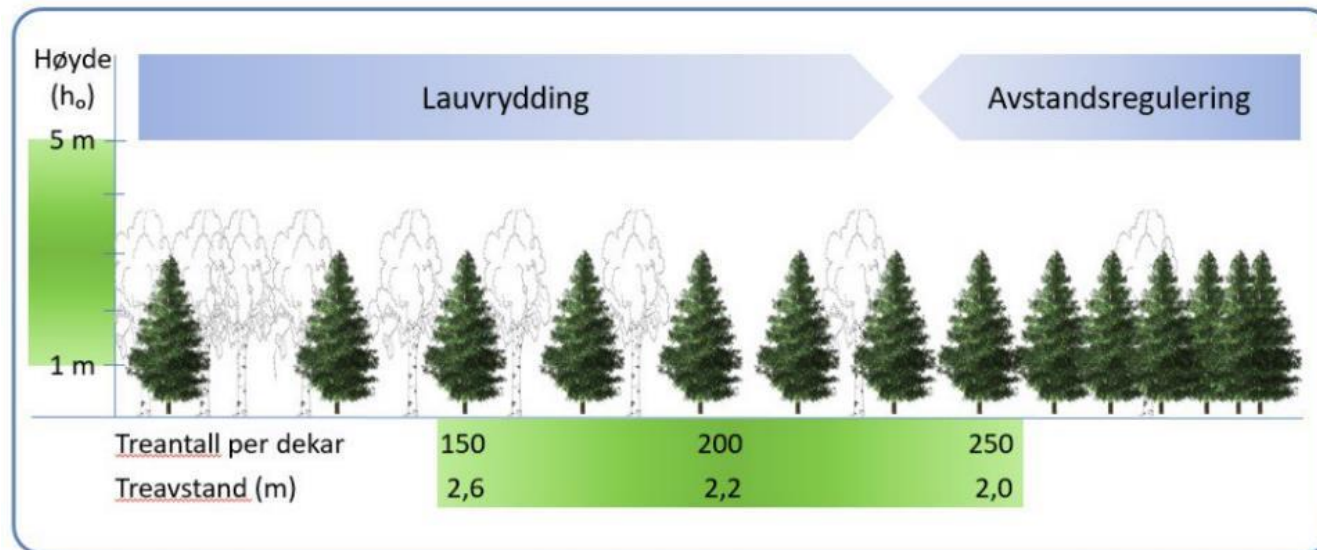
- Høyde på framtidstrærne
- Høyest bonitet først
- Treslag og tetthet
- Tid på året
- Tidlig inn
- Eget arbeid eller sette bort



**SKOGSELSKAPET**

Etabl. 1898

# Optimalt antall etter ungskogpleie

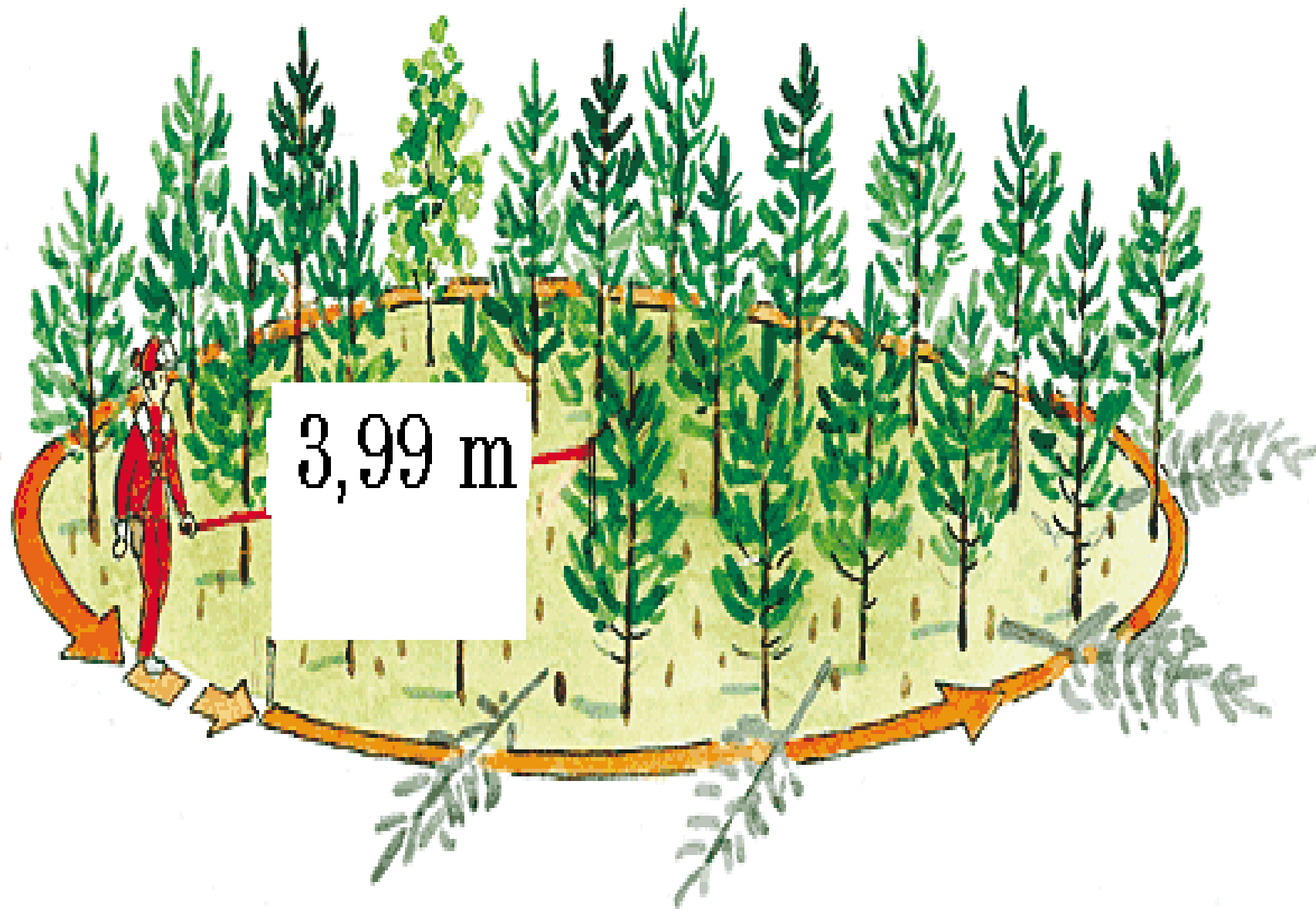


Ha tanker om tynning/ikke tynning av bestandet når en utfører ungskogpleie

- Gir høyest produksjon og best økonomi
- Ytterpunktene gir tilpasning til lokale forhold, klima og skogeiers ønske
- Treslagsblanding er mer aktuelt, særlig på midlere bonitet og ved særlige hensyn til klimaendringer








**SKOGSELSKAPET**

Etabl. 1898

# Hva gir et godt resultat ut i felt?

God planlegging  
Kunnskap  
God arbeidsteknikk  
Riktig valg av verktøy



**Det er fullt mulig å få til!**



SKOGSELSKAPET

Etabl. 1898

# Muligheter for opplæring i ungsopleie

- Skogeierlag
- Andelslag
- Skogansvarlig/ skogbrukssjef
- Skogselskapet
- Skogkurs



**SKOGSELSKAPET**

Etabl. 1898

## Ungskopleie og PEFC Skogstandard



Norsk PEFC skogstandard (ny fra 1 mars 2023)

Ungskogpleie er omtalt i 6 kravpunkter

- 6. Friluftsliv
- 15. Langsiktig virkeproduksjon
- 17. Treslagsfordeling
- 18. Bruk av plantevernmidler
- 27. Vannbeskyttelse
- 28. Myr og sumpskog



**SKOGSELSKAPET**

Etabl. 1898



# Friluftsliv

- Ta vare på opplevelseskvaliteter
- Skap variasjon i skogbildet
- Rydd stier for kvist og annet hogstavfall
- Særlig langs stier og skiløyper i bynære strøk



**SKOGSELSKAPET**

Etabl. 1898

Kilde: Skogkurs

# Kulturminner



- Ta vare på både automatisk fredede og andre yngre kulturminner
- F.eks. gravhauger, fangstanlegg, kullgroper, tjæremiler
- Ingen tiltak som innebærer masseflytting nærmere enn 5 meter fra kulturminnets yttergrense
- Kontakt kulturminneansvarlig i kommune eller fylkeskommune når det planlegges tiltak innenfor kulturminnets grenser
- [www.kulturminnesok.no](http://www.kulturminnesok.no)



**SKOGSELSKAPET**

Etabl. 1898

Kilde: Skogkurs

# Kantsoner

- Kantsonen skal stå uberørt. Men kan skjøttes for bedre økologisk tilstand, for eksempel for å unngå ensjiktet og ustabil gran ut mot elver og bekker.
- Skal utvikles eller bevares flersjiktet kantsoner langs vann, elver og bekker med årssikker vannføring, eller som er over 1 meter bred (kravpunkt 27)
- Langs andre bekker: Spar busker og mindre trær



# ROS-treslag

- Rogn, Osp, Selje = ROS
- Høy beiteverdi for hjortedyr
- Bør spares for viltet
- Kan toppkappes der de utgjør stor konkurranse



Kilde: Skogkurs



**SKOGSELSKAPET**

Etabl. 1898





Lykke til!



**SKOGSELSKAPET**

Etabl. 1898